



LEI Nº 772/2015
DE 17/12/2015


SÚMULA: Dispõe sobre alteração em anexos da Lei nº 683/2013 – Plano Plurianual para o quadriênio 2014 a 2017, e dá outras providências.


A **CÂMARA MUNICIPAL DE CORUMBATAÍ DO SUL**, ESTADO DO PARANÁ, APROVOU E EU **CARLOS ROSA ALVES**, PREFEITO MUNICIPAL, NO USO DAS ATRIBUIÇÕES QUE ME SÃO CONFERIDAS, SANCIONO A SEGUINTE LEI.

Art. 1º - Ficam alterados os Anexos: Receitas por Categoria Econômica; Despesa por Categoria Econômica e PPA-Programas Finalísticos e de Apoio Administrativo, partes integrantes desta lei, face as adequações necessárias para a execução do Plano de Governo Municipal para o exercício 2016.

Art. 2º - Esta Lei entrará em vigor na data de sua publicação.

“PAÇO MUNICIPAL 27 DE MAIO”
Corumbataí do Sul-Pr., aos 17 de dezembro de 2015.


CARLOS ROSA ALVES
Prefeito Municipal




MUNICÍPIO DE CORUMBATAÍ SUL
Estado do Paraná

Exercício: 2014 a 2017

PPA - CONFERÊNCIAS DE RECEITAS

CONTA	DESCRICAÇÃO	2010	2011	2012	2013	2014	2015	2016	2017
1.0.0.0.00.00.00	RECEITAS CORRENTES	7.442.824,90	8.956.017,14	9.583.196,38	9.961.000,00	11.688.800,00	12.374.400,00	14.400.000,00	15.550.000,00
1.1.0.0.00.00.00	RECEITA TRIBUTÁRIA	258.951,05	287.713,96	436.456,38	341.574,00	372.924,67	395.301,00	620.000,00	669.600,00
1.1.1.0.00.00.00	IMPOSTOS	203.626,28	236.420,78	384.481,02	273.618,00	297.424,67	315.271,00	519.000,00	560.520,00
1.1.1.2.00.00.00	IMPOSTOS SOBRE O PATRIMÔNIO E A RENDA	164.180,89	198.718,49	291.162,08	224.540,00	247.424,67	262.271,00	419.000,00	452.520,00
1.1.1.2.02.00.00	IMPOSTO SOBRE A PROPRIEDADE PREDIAL E TERRITORIAL URBANA	55.310,15	58.201,10	66.725,83	70.000,00	84.924,67	90.021,00	100.000,00	108.000,00
1.1.1.2.02.01.00	IPU-DO EXERC. CORR. AO QUINTO EXERC. ANT.	55.310,15	58.201,10	66.711,19	70.000,00	84.924,67	90.021,00	100.000,00	108.000,00
1.1.1.2.02.02.00	IPU-DE EXERC. ANT. AO QUINTO EXERC.	0,00	0,00	14,64	0,00	0,00	0,00	0,00	0,00
1.1.1.2.04.00.00	IMPOSTO SOBRE A RENDA E PROVENTOS DE QUALQUER NATUREZA	37.612,77	57.259,03	86.181,71	64.300,00	66.500,00	70.490,00	119.000,00	128.520,00
1.1.1.2.04.31.00	IMPOSTO DE RENDA RETIDO NAS FONTES SOBRE OS RENDIMENTOS DO TRABALHO	37.422,82	43.304,74	55.726,32	52.300,00	53.500,00	56.710,00	95.000,00	102.600,00
1.1.1.2.04.31.03	IRRF-S/FOLHA DE PAGAMENTO DO PESSOAL CIVIL	36.206,60	40.425,31	53.605,78	50.000,00	50.000,00	53.000,00	90.000,00	97.200,00
1.1.1.2.04.31.03.02	IRRF-S/FOLHA DE PAGAMENTO DO PESSOAL CIVIL-EXECUTIVO E ENTIDADES INDIRETAS	36.206,60	40.425,31	53.605,78	50.000,00	50.000,00	53.000,00	90.000,00	97.200,00
1.1.1.2.04.31.99	IRRF-S/OUTROS RENDIMENTOS DE NATUREZA TRABALHISTA	1.216,22	2.879,43	2.120,54	2.300,00	3.500,00	3.710,00	5.000,00	5.400,00
1.1.1.2.04.31.99.01	IRRF-S/OUTROS RENDIMENTOS DE NATUREZA TRABALHISTA-LEGISLATIVO	1.216,22	2.879,43	2.120,54	2.300,00	3.500,00	3.710,00	5.000,00	5.400,00
1.1.1.2.04.34.00	IMPOSTO DE RENDA RETIDO NAS FONTES SOBRE OUTROS RENDIMENTOS	189,95	13.954,29	30.455,39	12.000,00	13.000,00	13.780,00	24.000,00	25.920,00
1.1.1.2.08.00.00	IMPOSTO SOBRE TRANSMISSÃO INTER VIVOS DE BENS IMÓVEIS E DE DIREITOS REAIS SOBRE IMÓVEIS	71.257,97	83.258,36	138.254,54	90.240,00	96.000,00	101.760,00	200.000,00	216.000,00
1.1.1.2.08.01.00	ITBI-DO EXERC. CORR. AO QUINTO EXERC. ANT.	71.257,97	83.258,36	138.254,54	90.240,00	96.000,00	101.760,00	200.000,00	216.000,00
1.1.1.3.00.00.00	IMPOSTO SOBRE A PRODUÇÃO E A CIRCULAÇÃO	39.445,39	37.702,29	93.318,94	49.078,00	50.000,00	53.000,00	100.000,00	108.000,00
1.1.1.3.05.00.00	IMPOSTO SOBRE SERVIÇOS DE QUALQUER NATUREZA	39.445,39	37.702,29	93.318,94	49.078,00	50.000,00	53.000,00	100.000,00	108.000,00
1.1.1.3.05.01.00	IMPOSTO SOBRE SERVIÇOS DE QUALQUER NATUREZA	39.445,39	37.702,29	93.318,94	49.078,00	50.000,00	53.000,00	100.000,00	108.000,00
1.1.2.0.00.00.00	TAXAS	55.324,77	51.293,18	51.975,36	67.956,00	75.500,00	80.030,00	101.000,00	109.080,00




MUNICÍPIO DE CORUMBATAÍ SUL
Estado do Paraná

Exercício: 2014 a 2017

PPA - CONFERÊNCIAS DE RECEITAS

CONTA	DESCRICAÇÃO	2010	2011	2012	2013	2014	2015	2016	2017
1.1.2.1.00.00.00.00	TAXAS PELO EXERCÍCIO DO PODER DE POLÍCIA	16.428,46	14.487,06	13.342,52	20.674,50	30.500,00	32.330,00	45.000,00	48.600,00
1.1.2.1.17.00.00.00	TAXA DE FISCALIZAÇÃO DE VIGILÂNCIA SANITÁRIA	3.639,05	3.341,60	3.259,22	5.838,00	7.000,00	7.420,00	10.000,00	10.800,00
1.1.2.1.25.00.00.00	TAXA DE LICENÇA PARA FUNCIONAMENTO DE ESTAB.COMERC., INDÚSTRIAS E PRESTADORA DE SERVIÇOS	8.540,29	7.923,36	7.775,04	11.686,50	20.000,00	21.200,00	25.000,00	27.000,00
1.1.2.1.29.00.00.00	TAXA DE LICENÇA PARA EXECUÇÃO DE OBRAS	4.249,12	3.222,10	2.308,26	3.150,00	3.500,00	3.710,00	10.000,00	10.800,00
1.1.2.2.00.00.00.00	TAXAS PELA PRESTAÇÃO DE SERVIÇOS	38.896,31	36.806,12	38.632,84	47.281,50	45.000,00	47.700,00	56.000,00	60.480,00
1.1.2.2.28.00.00.00	TAXA DE CEMITÉRIOS	8.437,66	9.772,94	9.117,71	7.035,00	8.000,00	8.480,00	10.000,00	10.800,00
1.1.2.2.90.00.00.00	TAXA DE LIMPEZA PÚBLICA	0,00	0,00	0,00	0,00	25.000,00	26.500,00	30.000,00	32.400,00
1.1.2.2.90.01.00.00	TAXA DE COLETA DE LIXO	0,00	0,00	0,00	0,00	25.000,00	26.500,00	30.000,00	32.400,00
1.1.2.2.99.00.00.00	OUTRAS TAXAS PELA PRESTAÇÃO DE SERVIÇOS	30.458,65	27.033,18	29.515,13	40.246,50	12.000,00	12.720,00	16.000,00	17.280,00
1.1.2.2.99.01.00.00	TAXA DE EXPEDIENTE	30.458,65	27.033,18	29.515,13	40.246,50	12.000,00	12.720,00	16.000,00	17.280,00
1.2.0.0.00.00.00.00	RECEITAS DE CONTRIBUIÇÕES	69.650,81	87.302,91	103.703,80	104.500,00	127.200,00	134.832,00	160.000,00	172.800,00
1.2.2.0.00.00.00.00	CONTRIBUIÇÕES DE INTERVENÇÃO NO DOMÍNIO ECONÓMICO	69.650,81	0,00	0,00	0,00	0,00	0,00	0,00	0,00
1.2.2.0.29.00.00.00	CONTRIBUIÇÕES PARA O CUSTEIO DO SERVIÇO DE ILUMINAÇÃO PÚBLICA	69.650,81	0,00	0,00	0,00	0,00	0,00	0,00	0,00
1.2.2.0.29.00.01.00	COSIP - COBRANÇA NA FATURA DE CONSUMO DE ENERGIA ELÉTRICA	69.650,81	0,00	0,00	0,00	0,00	0,00	0,00	0,00
1.2.3.0.00.00.00.00	CONTRIBUIÇÃO PARA O CUSTEIO DO SERVIÇO DE ILUMINAÇÃO PÚBLICA	0,00	87.302,91	103.703,80	104.500,00	127.200,00	134.832,00	160.000,00	172.800,00
1.2.3.0.00.01.00.00	COSIP-COBRANÇA NA FATURA DE CONSUMO DE ENERGIA ELÉTRICA	0,00	87.302,91	103.703,80	104.500,00	127.200,00	134.832,00	160.000,00	172.800,00
1.3.0.0.00.00.00.00	RECEITA PATRIMONIAL	59.050,60	109.354,97	88.512,59	24.050,00	4.000,00	4.240,00	5.000,00	5.400,00
1.3.1.0.00.00.00.00	RECEITAS IMOBILIÁRIAS	2.003,87	2.703,01	3.153,00	3.700,00	4.000,00	4.240,00	5.000,00	5.400,00
1.3.1.1.00.00.00.00	ALUGUÉIS	2.003,87	2.703,01	3.153,00	3.700,00	4.000,00	4.240,00	5.000,00	5.400,00
1.3.1.1.00.99.00.00	ALUGUEL DE OUTROS ESPAÇOS E EQUIPAMENTOS PÚBLICOS	0,00	500,00	0,00	0,00	0,00	0,00	0,00	0,00
1.3.1.1.00.99.01.00	ALUGUEL DE EQUIPAMENTOS	0,00	500,00	0,00	0,00	0,00	0,00	0,00	0,00
1.3.1.1.99.00.00.00	OUTRAS RECEITAS DE ALUGUÉIS	2.003,87	2.203,01	3.153,00	3.700,00	4.000,00	4.240,00	5.000,00	5.400,00
1.3.1.1.99.02.00.00	LANCHONETE - PRAÇA SÃO PEDRO	2.003,87	2.203,01	3.153,00	3.700,00	4.000,00	4.240,00	5.000,00	5.400,00




MUNICÍPIO DE CORUMBATAÍ - SUL
Estado do Paraná

Exercício: 2014 a 2017

PPA - CONFERÊNCIAS DE RECEITAS

CONTA	DESCRICAÇÃO	2010	2011	2012	2013	2014	2015	2016	2017
1.3.2.0.00.00.00.00	RECEITAS DE VALORES MOBILIÁRIOS	57.046,73	106.651,96	85.359,59	20.350,00	0,00	0,00	0,00	0,00
1.3.2.5.00.00.00.00	REMUNERAÇÃO DE DEPÓSITOS BANCÁRIOS	57.046,73	106.651,96	85.359,59	20.350,00	0,00	0,00	0,00	0,00
1.3.2.5.01.00.00.00	REMUNERAÇÃO DE DEPÓSITOS DE REC. VINC.	37.213,99	47.883,10	53.350,34	6.300,00	0,00	0,00	0,00	0,00
1.3.2.5.01.01.00.00	RECEITA DE REMUNERAÇÃO DE DEPÓSITOS BANCÁRIOS DE REC. VINC.-ROYALTIES	1.671,62	5.526,40	3.471,23	0,00	0,00	0,00	0,00	0,00
1.3.2.5.01.03.00.00	RECEITA DE REMUNERAÇÃO DE DEPÓSITOS BANCÁRIOS DE REC. VINC.-FUNDO DE SAÚDE	1.629,21	2.918,80	3.670,29	0,00	0,00	0,00	0,00	0,00
1.3.2.5.01.03.01.00	RECEITA DE REMUNERAÇÃO DE DEPÓSITOS BANCÁRIOS DE REC. VINC.-FUNDO DE SAÚDE/SUS	1.629,21	2.918,80	2.717,18	0,00	0,00	0,00	0,00	0,00
1.3.2.5.01.03.01.01	RECEITA REM. DEP. BANCÁRIOS DE RECURSOS VINCULADOS - FUNDO DE SAÚDE/SUS - BL. ATENÇÃO BÁSICA	1.629,21	2.918,80	2.359,93	0,00	0,00	0,00	0,00	0,00
1.3.2.5.01.03.01.02	REC. REM. DEP. BANCÁRIOS DE RECURSOS VINCULADOS - FUNDO DE SAÚDE/SUS - BLMAC	0,00	0,00	159,45	0,00	0,00	0,00	0,00	0,00
1.3.2.5.01.03.01.03	REC. REM. DEP. BANCÁRIOS DE RECURSOS VINCULADOS - FUNDO DE SAÚDE/SUS - BLVGS ATENÇÃO BÁSICA	0,00	0,00	197,80	0,00	0,00	0,00	0,00	0,00
1.3.2.5.01.03.02.00	RECEITA DE REMUNERAÇÃO DE DEPÓSITOS BANCÁRIOS DE REC. VINC.-FUNDO DE SAÚDE/OUTROS CONVÊNIOS	0,00	0,00	953,11	0,00	0,00	0,00	0,00	0,00
1.3.2.5.01.03.02.01	REC. REM. DEP. BCÁRIOS REC. VINCULADOS - Convênio 038/2012 - SESA/FUNSAÚDE	0,00	0,00	953,11	0,00	0,00	0,00	0,00	0,00
1.3.2.5.01.05.00.00	RECEITA DE REMUNERAÇÃO DE DEPÓSITOS BANCÁRIOS DE REC. VINC.-MANUT.E DESENV.DO ENSINO	2.627,71	9.711,09	6.140,37	2.100,00	0,00	0,00	0,00	0,00
1.3.2.5.01.05.02.00	RECEITA DE REMUNERAÇÃO DE DEPÓSITOS BANCÁRIOS DE REC. VINC.-CONVÊNIO MDE	1.834,15	5.747,16	4.113,46	0,00	0,00	0,00	0,00	0,00
1.3.2.5.01.05.02.01	REC. REM. OUTROS DEP. BCÁRIOS DE RECURSOS C/OUTRAS VINCULAÇÕES - ALIENAÇÃO DE BENS DOADOS	399,95	1.745,14	2.090,14	0,00	0,00	0,00	0,00	0,00
1.3.2.5.01.05.02.03	REC. REM. OUTROS DEP. BCÁRIOS DE RECURSOS C/OUTRAS VINCULAÇÕES - ALIENAÇÃO DE BENS DOADOS	376,68	1.770,45	1.260,78	0,00	0,00	0,00	0,00	0,00




MUNICÍPIO DE CORUMBATAÍ SUL
Estado do Paraná

Exercício: 2014 a 2017

PPA - CONFERÊNCIAS DE RECEITAS

CONTA	DESCRICAÇÃO	2010	2011	2012	2013	2014	2015	2016	2017
1.3.2.5.01.05.02.04	REC. REM. OUTROS DEP. BCÁRIOS DE RECURSOS C/OUTRAS VINCULAÇÕES - ALIENAÇÃO DE BENS DOADOS	449,24	789,10	107,11	0,00	0,00	0,00	0,00	0,00
1.3.2.5.01.05.02.06	MDE / Convênio PNAC - Creche	608,28	1.442,47	655,43	0,00	0,00	0,00	0,00	0,00
1.3.2.5.01.05.03.00	RECEITA DE REMUNERAÇÃO DE DEPÓSITOS BANCÁRIOS DE REC. VINC.-MDE/OUTRAS VINCULAÇÕES	793,56	3.963,93	2.026,91	2.100,00	0,00	0,00	0,00	0,00
1.3.2.5.01.05.03.01	REC. REM. DEP. BANCÁRIOS DE RECURSOS VINCULADOS - MDE OUTRAS VINCULAÇÕES - 10%	228,63	2.105,96	781,13	2.100,00	0,00	0,00	0,00	0,00
1.3.2.5.01.05.03.02	REC. REM. DEP. BANCÁRIOS DE RECURSOS VINCULADOS - MDE OUTRAS VINCULAÇÕES - ED	564,93	1.857,97	1.245,78	0,00	0,00	0,00	0,00	0,00
1.3.2.5.01.09.00.00	RECEITA DE REMUNERAÇÃO DE DEPÓSITOS BANCÁRIOS DE REC. VINC. DA CIDE LEI 10866/04	603,26	1.839,93	1.310,67	0,00	0,00	0,00	0,00	0,00
1.3.2.5.01.10.00.00	RECEITA DE REMUNERAÇÃO DE DEPÓSITOS BANCÁRIOS DE REC. VINC. NACIONAL DE ASSISTÊNCIA SOCIAL-FNAS	3.944,25	7.910,81	2.918,50	0,00	0,00	0,00	0,00	0,00
1.3.2.5.01.10.01.00	REC. REM. DEP. BANC. DE RECURSOS VINCULADOS - FUNDO NACIONAL DE ASSIST. SOCIAL - FNAS/PAC	546,47	501,34	35,36	0,00	0,00	0,00	0,00	0,00
1.3.2.5.01.10.03.00	REC. REM. DEP. BANC. DE RECURSOS VINCULADOS - FUNDO NACIONAL DE ASSIST. SOCIAL - FNAS (CPBF)-I.G.D.	1.352,37	978,32	131,02	0,00	0,00	0,00	0,00	0,00
1.3.2.5.01.10.04.00	Transf. p/ Programa de Erradicação do Trabalho Infantil-PETI (P.V.M.C.)	1.010,73	1.879,97	104,04	0,00	0,00	0,00	0,00	0,00
1.3.2.5.01.10.05.00	REC. REM. DEP. BANC. DE RECURSOS VINCULADOS - FNAS/P.B.F.I.	1.034,68	1.626,93	351,67	0,00	0,00	0,00	0,00	0,00
1.3.2.5.01.10.06.00	REC. REM. DEP. BANC. DE RECURSOS VINCULADOS - FNAS/MDS - PROJovem	0,00	0,00	132,08	0,00	0,00	0,00	0,00	0,00
1.3.2.5.01.10.07.00	REC. REM. DEP. BANC. DE RECURSOS VINCULADOS - CONV 745075/2010 MDS (AQ. VEÍCULOS)	0,00	2.924,25	0,00	0,00	0,00	0,00	0,00	0,00
1.3.2.5.01.10.09.00	REC. REM. DEP. BANC. DE RECURSOS VINCULADOS - FNAS/P.B.F.I./SUAS	0,00	0,00	1.749,60	0,00	0,00	0,00	0,00	0,00
1.3.2.5.01.10.10.00	Transf. p/ Programa de Erradicação do Trabalho Infantil-PETI (P.V.M.C.)	0,00	0,00	414,73	0,00	0,00	0,00	0,00	0,00




MUNICÍPIO DE CORUMBATAÍ SUL
Estado do Paraná

Exercício: 2014 a 2017

PPA - CONFERÊNCIAS DE RECEITAS

CONTA	DESCRICAÇÃO	2010	2011	2012	2013	2014	2015	2016	2017
1.3.2.5.01.53.00.00	RECEITAS DE REMUNERAÇÃO DE DEPÓSITOS BANCÁRIOS DE REC.VINC.-FUNDEB	3.974,03	7.521,80	7.004,59	4.200,00	0,00	0,00	0,00	0,00
1.3.2.5.01.53.01.00	RECEITAS DE REMUNERAÇÃO DE DEPÓSITOS BANCÁRIOS DE RECURSOS VINCULADOS - FUNDEB 60%	3.271,47	4.895,35	3.508,16	3.150,00	0,00	0,00	0,00	0,00
1.3.2.5.01.53.02.00	RECEITAS DE REMUNERAÇÃO DE DEPÓSITOS BANCÁRIOS DE RECURSOS VINCULADOS - FUNDEB 40%	702,56	2.626,45	3.496,43	1.050,00	0,00	0,00	0,00	0,00
1.3.2.5.01.99.00.00	RECEITA DE REMUNERAÇÃO DE OUTROS DEPÓSITOS BANCÁRIOS DE RECURSOS COM OUTRAS VINCULAÇÕES	22.763,91	12.454,27	28.834,69	0,00	0,00	0,00	0,00	0,00
1.3.2.5.01.99.01.00	REC. REM. OUTROS DEP. BANCÁRIOS DE RECURSOS COM OUTRAS VINCULAÇÕES - CONVÊNIO 220/05 SETP/FIA/IASP	4.803,36	685,82	0,00	0,00	0,00	0,00	0,00	0,00
1.3.2.5.01.99.02.00	REC. REM. OUTROS DEP. BANCÁRIOS DE RECURSOS COM OUTRAS VINCULAÇÕES - ILUMINAÇÃO PÚBLICA	2.617,94	4.382,19	3.744,05	0,00	0,00	0,00	0,00	0,00
1.3.2.5.01.99.03.00	REC. REM. OUTROS DEP. BANCÁRIOS DE RECURSOS COM OUTRAS VINCULAÇÕES - CONVÊNIO SETP/FIA/IASP 2007	260,27	0,00	0,00	0,00	0,00	0,00	0,00	0,00
1.3.2.5.01.99.06.00	REC. REM. OUTROS DEP. BCÁRIOS DE RECURSOS C/ OUTRAS VINCULAÇÕES - MAPA/CAIXA 239654-58/2007 (Despolp	9.298,99	4.141,53	3.134,80	0,00	0,00	0,00	0,00	0,00
1.3.2.5.01.99.07.00	REC. REM. OUTROS DEP. BCÁRIOS DE RECURSOS C/ OUTRAS VINCULAÇÕES - MAPA/CAIXA 239653/2007 (Despolpade	570,83	0,00	0,00	0,00	0,00	0,00	0,00	0,00
1.3.2.5.01.99.08.00	REC. REM. OUTROS DEP. BCÁRIOS DE RECURSOS C/ OUTRAS VINCULAÇÕES - ALIENAÇÃO DE BENS DOADOS	2.065,65	73,08	0,00	0,00	0,00	0,00	0,00	0,00
1.3.2.5.01.99.09.00	REC. REM. OUTROS DEP. BCÁRIOS DE RECURSOS C/ OUTRAS VINCULAÇÕES - TX. PREST. SERV.	46,56	194,06	95,43	0,00	0,00	0,00	0,00	0,00
1.3.2.5.01.99.10.00	REC. REM. OUTROS DEP. BCÁRIOS DE RECURSOS C/ OUTRAS VINCULAÇÕES - CONV 1084/2007 SAA	75,39	6,36	369,71	0,00	0,00	0,00	0,00	0,00
1.3.2.5.01.99.11.00	REC. REM. OUTROS DEP. BCÁRIOS DE RECURSOS C/ OUTRAS VINCULAÇÕES - F.094-CONSIGNAÇÕES	833,76	0,00	0,00	0,00	0,00	0,00	0,00	0,00




MUNICÍPIO DE CORUMBATAÍ SUL
Estado do Paraná

Exercício: 2014 a 2017

PPA - CONFERÊNCIAS DE RECEITAS

CONTA	DESCRICAÇÃO	2010	2011	2012	2013	2014	2015	2016	2017
1.3.2.5.01.99.12.00	REC. REM. OUTROS DEP. BCÁRIOS RECURSOS C/ OUTRAS VINCULAÇÕES-CONV 69/2008-ABAST.AGUA B. FLORZINHA	2.161,59	1.469,84	2.088,53	0,00	0,00	0,00	0,00	0,00
1.3.2.5.01.99.13.00	REC. REM. OUTROS DEP. BCÁRIOS REC. C/ OUTRAS VINC. - MIN.TURISMO./CAIXA 0260364-86 (Despolpade)	29,57	3,94	324,34	0,00	0,00	0,00	0,00	0,00
1.3.2.5.01.99.14.00	REC. REM. OUTROS DEP. BCÁRIOS REC. C/ OUTRAS VINC. - CONV. FUNASA - CAMINHÃO COLETOR LIXO	0,00	136,81	0,00	0,00	0,00	0,00	0,00	0,00
1.3.2.5.01.99.15.00	REC. REM. OUTROS DEP. BCÁRIOS REC. C/ OUTRAS VINC.-CONV.MAPA/CAIXA 325781-25/2010-(caminhão Aprocor)	0,00	1.189,30	17,86	0,00	0,00	0,00	0,00	0,00
1.3.2.5.01.99.16.00	REC. REM. OUTROS DEP. BANCÁRIOS DE RECURSOS COM OUTRAS VINCULAÇÕES - CONVÊNIO FIA-PR 2010	0,00	171,34	158,98	0,00	0,00	0,00	0,00	0,00
1.3.2.5.01.99.18.00	REC. REM. OUTROS DEP. BCÁRIOS DE RECURSOS C/ OUTRAS VINCULAÇÕES - 030419796/2009 (Ind. Laticínios)	0,00	0,00	13.714,81	0,00	0,00	0,00	0,00	0,00
1.3.2.5.01.99.19.00	REC. REM. OUTROS DEP. BANCÁRIOS DE RECURSOS COM OUTRAS VINCULAÇÕES - CONV SEDU/PROGRAMA RECAPE	0,00	0,00	108,05	0,00	0,00	0,00	0,00	0,00
1.3.2.5.01.99.20.00	REC. REM. OUTROS DEP. BANCÁRIOS DE RECURSOS COM OUTRAS VINCULAÇÕES -	0,00	0,00	117,01	0,00	0,00	0,00	0,00	0,00
1.3.2.5.01.99.21.00	REC. REM. OUTROS DEP. BANCÁRIOS DE RECURSOS COM OUTRAS VINCULAÇÕES MAPA/CAIXA 0334017-41 Barracão ag	0,00	0,00	2.040,53	0,00	0,00	0,00	0,00	0,00
1.3.2.5.01.99.22.00	REC. REM. OUTROS DEP. BANCÁRIOS DE RECURSOS COM OUTRAS VINCULAÇÕES CONV MIN. CIDADES 0331845-06/2010	0,00	0,00	2.920,59	0,00	0,00	0,00	0,00	0,00
1.3.2.5.02.00.00.00	REMUNERAÇÃO DE DEPÓSITOS DE RECURSOS NÃO VINCULADOS	19.832,74	58.768,86	32.009,25	14.050,00	0,00	0,00	0,00	0,00
1.3.2.5.02.49.00.00	RECEITA DE REMUNERAÇÃO DE DEPÓSITOS DE POUPANÇA-CÂMARA MUNICIPAL	0,00	861,01	708,25	0,00	0,00	0,00	0,00	0,00
1.3.2.5.02.99.00.00	REMUNERAÇÃO DE OUTROS DEPÓSITOS DE RECURSOS NÃO VINCULADOS	19.832,74	57.907,85	31.301,00	14.050,00	0,00	0,00	0,00	0,00
1.3.2.5.02.99.01.00	REMUNERAÇÃO DE OUTROS DEPÓSITOS DE RECURSOS NÃO VINCULADOS	19.832,74	57.907,85	31.301,00	14.050,00	0,00	0,00	0,00	0,00
1.4.0.0.00.00.00.00	RECEITA AGROPECUÁRIA	15.798,00	45.099,22	24.370,74	24.000,00	66.000,00	69.960,00	0,00	0,00




MUNICÍPIO DE CORUMBATAÍ SUL
Estado do Paraná

Exercício: 2014 a 2017

PPA - CONFERÊNCIAS DE RECEITAS

CONTA	DESCRICAÇÃO	2010	2011	2012	2013	2014	2015	2016	2017
1.4.1.0.00.00.00.00	RECEITA DA PRODUÇÃO VEGETAL	15.798,00	45.099,22	24.370,74	24.000,00	66.000,00	69.960,00	0,00	0,00
1.4.1.0.00.01.00.00	PRODUÇÃO DE MUDAS DE CAFÉ	8.550,00	29.895,10	14.068,00	15.000,00	40.000,00	42.400,00	0,00	0,00
1.4.1.0.00.02.00.00	PRODUÇÃO DE MUDAS DE MARACUJÁ	3.642,50	3.556,40	2.901,00	5.000,00	6.000,00	6.360,00	0,00	0,00
1.4.1.0.00.03.00.00	PRODUÇÃO DE MUDAS DE EUCALIPTO	1.747,50	2.576,40	57,60	4.000,00	15.000,00	15.900,00	0,00	0,00
1.4.1.0.00.04.00.00	RECEITA DA PRODUÇÃO DE TOMATE	0,00	7.758,30	0,00	0,00	0,00	0,00	0,00	0,00
1.4.1.0.00.05.00.00	DEMAIS RECEITAS DO SÍTIO COMUNITÁRIO	0,00	893,02	4.596,12	0,00	0,00	0,00	0,00	0,00
1.4.1.0.00.06.00.00	RECEITA DA PRODUÇÃO DE PIMENTÃO	1.388,00	420,00	162,00	0,00	0,00	0,00	0,00	0,00
1.4.1.0.00.07.00.00	RECEITA DA PRODUÇÃO DE CAFÉ	470,00	0,00	2.586,02	0,00	0,00	0,00	0,00	0,00
1.4.1.0.00.08.00.00	PRODUÇÃO DE MUDAS DE UVA	0,00	0,00	0,00	0,00	5.000,00	5.300,00	0,00	0,00
1.6.0.0.00.00.00.00	RECEITA DE SERVIÇOS	61.711,53	58.869,92	63.510,64	39.000,00	76.000,00	80.597,00	85.000,00	91.800,00
1.6.0.0.03.00.00.00	SERVIÇOS DE TRANSPORTE	18.368,39	16.745,20	9.060,50	18.000,00	20.000,00	21.200,00	25.000,00	27.000,00
1.6.0.0.03.01.00.00	SERVIÇOS DE TRANSPORTE RODOVIÁRIO	18.368,39	16.745,20	9.060,50	18.000,00	20.000,00	21.200,00	25.000,00	27.000,00
1.6.0.0.13.00.00.00	SERVIÇOS ADMINISTRATIVOS	1.080,00	660,00	16.290,00	1.000,00	1.000,00	1.060,00	0,00	0,00
1.6.0.0.13.01.00.00	SERVIÇOS DE INSCRIÇÃO EM CONCURSOS PÚBLICOS	0,00	0,00	15.980,00	0,00	0,00	0,00	0,00	0,00
1.6.0.0.13.02.00.00	SERVIÇOS DE VENDA DE EDITAIS	1.080,00	660,00	310,00	1.000,00	1.000,00	1.060,00	0,00	0,00
1.6.0.0.17.00.00.00	SERVIÇOS AGROPECUÁRIOS	922,00	282,00	0,00	0,00	0,00	0,00	0,00	0,00
1.6.0.0.45.00.00.00	SERVIÇOS DE PREPARAÇÃO DA TERRA EM PROPRIEDADES PARTICULARES	41.341,14	41.182,72	38.160,14	20.000,00	55.000,00	58.337,00	60.000,00	64.800,00
1.7.0.0.00.00.00.00	TRANSFERÊNCIAS CORRENTES	6.933.027,86	8.285.718,95	8.767.706,12	9.319.942,50	10.952.275,33	11.593.646,00	13.408.009,00	14.480.412,40
1.7.2.0.00.00.00.00	TRANSFERÊNCIAS INTERGOVERNAMENTAIS	6.910.106,23	8.227.424,87	8.631.508,47	9.229.942,50	10.858.275,33	11.494.006,00	13.408.009,00	14.480.412,40
1.7.2.1.00.00.00.00	TRANSFERÊNCIAS DA UNIÃO	4.946.171,21	5.980.550,39	6.156.628,56	6.670.594,50	7.496.942,00	7.935.672,00	8.756.390,00	9.456.903,40
1.7.2.1.01.00.00.00	PARTICIPAÇÃO NA RECEITA DA UNIÃO	4.062.888,97	4.983.297,97	5.137.172,42	5.607.102,00	6.221.000,00	6.594.260,00	7.175.600,00	7.749.648,00
1.7.2.1.01.02.00.00	COTA-PARTE DO FUNDO DE PARTICIPAÇÃO DOS MUNICÍPIOS	4.794.495,14	5.884.758,04	6.058.493,42	6.676.627,50	7.400.000,00	7.844.000,00	8.500.000,00	9.180.000,00
9.7.2.1.01.02.00.00	DEDUÇÃO DE RECEITA DO FPM-FUNDE	-958.899,03	-1.176.951,60	-1.211.698,37	-1.335.325,50	-1.480.000,00	-1.568.800,00	-1.700.000,00	-1.836.000,00
1.7.2.1.01.03.00.00	COTA-PARTE DO FUNDO DE PARTICIPAÇÃO DOS MUNICÍPIOS - 1% COTA ENTREGUE NO MÊS DE DEZEMBRO	0,00	0,00	0,00	0,00	0,00	0,00	246.000,00	265.680,00
1.7.2.1.01.04.00.00	COTA-PARTE DO FUNDO DE PARTICIPAÇÃO DOS MUNICÍPIOS - 1% COTA ENTREGUE NO MÊS DE JULHO	0,00	0,00	0,00	0,00	0,00	0,00	96.000,00	103.680,00




MUNICÍPIO DE CORUMBATAÍ **OSUL**
Estado do Paraná

Exercício: 2014 a 2017

PPA - CONFERÊNCIAS DE RECEITAS

CONTA	DESCRICAÇÃO	2010	2011	2012	2013	2014	2015	2016	2017
1.7.2.1.01.05.00.00	COTA-PARTE DO IMPOSTO SOBRE A PROPRIEDADE TERRITORIAL RURAL	22.250,01	25.681,02	26.928,44	19.950,00	20.000,00	21.200,00	42.000,00	45.360,00
9.7.2.1.01.05.00.00	DEDUÇÃO DE RECEITA PARA A FORMA	4.450,00	-5.136,20	-5.385,58	-3.990,00	-4.000,00	-4.240,00	-8.400,00	-9.072,00
1.7.2.1.01.99.00.00	COTA-PARTE DO FUNDO DE PARTICIPAÇÃO DOS MUNICÍPIOS-1% PRIMEIRO DE CÊNDIO DEZEMBRO-EMENDA 55	209.492,85	254.946,71	268.834,51	249.840,00	285.000,00	302.100,00	0,00	0,00
1.7.2.1.22.00.00.00	TRANSFERÊNCIA DA COMPENSAÇÃO FINANCEIRA PELA EXPLORAÇÃO DE RECURSOS NATURAIS	59.365,44	77.301,68	93.103,65	78.750,00	100.000,00	106.000,00	115.000,00	124.200,00
1.7.2.1.22.70.00.00	COTA-PARTE DO FUNDO ESPECIAL DO PETRÓLEO	59.365,44	77.301,68	93.103,65	78.750,00	100.000,00	106.000,00	115.000,00	124.200,00
1.7.2.1.33.00.00.00	TRANSFERÊNCIA DE RECURSOS DO SISTEMA ÚNICO DE SAÚDE-SUS-REPASSE FUNDO A FUNDO	520.674,26	618.614,89	610.178,88	674.362,50	784.142,00	831.192,00	1.012.000,00	1.092.960,00
1.7.2.1.33.10.00.00	ATENÇÃO BÁSICA	494.447,54	582.281,52	575.237,34	638.362,50	681.142,00	722.012,00	781.000,00	843.480,00
1.7.2.1.33.10.01.00	PAB FIXO	96.511,36	85.343,50	96.699,00	96.600,00	108.072,00	114.557,00	122.000,00	131.760,00
1.7.2.1.33.10.01.01	PAB/SUS - PARTE FIXA	96.511,36	85.343,50	96.699,00	96.600,00	108.072,00	114.557,00	122.000,00	131.760,00
1.7.2.1.33.10.99.00	ATENÇÃO BÁSICA-OUTROS COMPONENTES	397.936,18	496.938,02	478.538,34	541.762,50	573.070,00	607.455,00	659.000,00	711.720,00
1.7.2.1.33.10.99.01	TRANSFERÊNCIA DO SUS P/ ATENÇÃO BÁSICA - P.S.F.	229.464,18	238.700,00	231.420,00	278.070,00	278.070,00	294.755,00	315.000,00	340.200,00
1.7.2.1.33.10.99.02	TRANSFERÊNCIA DO SUS P/ ATENÇÃO BÁSICA - P.A.C.S.	95.172,00	114.489,00	112.770,00	124.550,00	144.000,00	152.640,00	176.000,00	190.080,00
1.7.2.1.33.10.99.03	TRANSFERÊNCIA DO SUS P/ ATENÇÃO BÁSICA - P.S.B.	73.300,00	105.600,00	96.720,00	115.132,50	123.000,00	130.380,00	138.000,00	149.040,00
1.7.2.1.33.10.99.04	TRANSFERÊNCIA DO SUS P/ ATENÇÃO BÁSICA - P.A.B. VARIÁVEL	0,00	38.149,02	37.628,34	24.010,00	28.000,00	29.680,00	30.000,00	32.400,00
1.7.2.1.33.20.00.00	ATENÇÃO DE MÉDIA E ALTA COMPLEXIDADE AMBULATORIAL E HOSPITALAR	1.059,04	8.936,82	12.172,04	12.000,00	48.000,00	50.880,00	80.000,00	86.400,00
1.7.2.1.33.20.01.00	LIMITE FINANCEIRO DA MÉDIA E ALTA COMPLEXIDADE AMBULATORIAL E HOSPITALAR-MAC	1.059,04	8.936,82	12.172,04	12.000,00	48.000,00	50.880,00	80.000,00	86.400,00
1.7.2.1.33.20.01.01	ATENÇÃO DE MÉDIA E ALTA COMPLEXIDADE AMBULATORIAL E HOSPITALAR	1.059,04	8.936,82	12.172,04	12.000,00	48.000,00	50.880,00	80.000,00	86.400,00
1.7.2.1.33.30.00.00	VIGILÂNCIA EM SAÚDE	25.167,68	25.696,55	22.769,50	24.000,00	55.000,00	58.300,00	106.000,00	114.480,00
1.7.2.1.33.30.01.00	COMPONENTE DA VIGILÂNCIA EPIDEMIOLÓGICA E AMBIENTAL EM SAÚDE	16.429,30	23.829,74	14.926,75	16.000,00	14.000,00	14.840,00	16.000,00	17.280,00




MUNICÍPIO DE CORUMBATAÍ DO SUL
Estado do Paraná

Exercício: 2014 a 2017

PPA - CONFERÊNCIAS DE RECEITAS

CONTA	DESCRICAÇÃO	2010	2011	2012	2013	2014	2015	2016	2017
1.7.2.1.33.30.01.01	PAB/SUS-PROGRAMA NACIONAL DE VIGILÂNCIA EPIDEMIOLÓGICA E CONTROLE DE DOENÇAS	16.429,30	23.829,74	14.926,75	16.000,00	14.000,00	14.840,00	16.000,00	17.280,00
1.7.2.1.33.30.02.00	COMPONENTE DA VIGILÂNCIA SANITÁRIA	8.738,38	1.866,81	5.445,31	4.000,00	6.000,00	6.360,00	40.000,00	43.200,00
1.7.2.1.33.30.02.01	PAB/SUS - AÇÕES BÁSICAS DE VIGILÂNCIA SANITÁRIA	8.738,38	1.866,81	5.445,31	4.000,00	6.000,00	6.360,00	40.000,00	43.200,00
1.7.2.1.33.30.99.00	VIGILÂNCIA EM SAÚDE-OUTROS COMPONENTES	0,00	0,00	2.397,44	4.000,00	35.000,00	37.100,00	50.000,00	54.000,00
1.7.2.1.33.30.99.01	INCENTIVO DE QUALIFICAÇÃO DAS AÇÕES DE DENGUE	0,00	0,00	2.397,44	4.000,00	5.000,00	5.300,00	10.000,00	10.800,00
1.7.2.1.33.30.99.02	INCENTIVO FEDERAL - VIGIA/SUS	0,00	0,00	0,00	0,00	30.000,00	31.800,00	40.000,00	43.200,00
1.7.2.1.33.50.00.00	GESTÃO DO SUS	0,00	0,00	0,00	0,00	0,00	0,00	45.000,00	48.600,00
1.7.2.1.33.50.01.00	COMPONENTE PARA QUALIFICAÇÃO DA GESTÃO DO SUS	0,00	0,00	0,00	0,00	0,00	0,00	45.000,00	48.600,00
1.7.2.1.33.50.01.01	COMPONENTE PARA QUALIFICAÇÃO DA GESTÃO DO SUS	0,00	0,00	0,00	0,00	0,00	0,00	45.000,00	48.600,00
1.7.2.1.33.99.00.00	OUTRAS TRANSFERÊNCIAS DA UNIÃO PARA O SISTEMA ÚNICO DE SAÚDE	0,00	1.700,00	0,00	0,00	0,00	0,00	0,00	0,00
1.7.2.1.33.99.01.00	PROGRAMA DE MELHORIA DO ACESSO E DA QUALIDADE - PMAQ	0,00	1.700,00	0,00	0,00	0,00	0,00	0,00	0,00
1.7.2.1.34.00.00.00	TRANSFERÊNCIAS DE RECURSOS DO FUNDO NACIONAL DE ASSISTÊNCIA SOCIAL-FNAS	82.721,45	113.347,70	115.465,65	128.400,00	184.800,00	184.800,00	184.800,00	199.584,00
1.7.2.1.34.04.00.00	TRANSFERÊNCIAS DO FNAS PARA O PROGRAMA DE APOIO À CRIANÇA E AO ADOLESCENTE	13.500,00	47.137,50	0,00	0,00	0,00	0,00	0,00	0,00
1.7.2.1.34.04.01.00	TRANSFERÊNCIAS PARA O PROGRAMA DE ERRADICAÇÃO DO TRABALHO INFANTIL-PETI	13.500,00	47.137,50	0,00	0,00	0,00	0,00	0,00	0,00
1.7.2.1.34.04.01.01	Transf. p/ Programa de Erradicação do Trabalho Infantil-PETI (bolsa família)	13.500,00	19.500,00	0,00	0,00	0,00	0,00	0,00	0,00
1.7.2.1.34.04.01.07	Transferência do FNAS para PRO-JOVEM	0,00	27.637,50	0,00	0,00	0,00	0,00	0,00	0,00
1.7.2.1.34.10.00.00	BLOCO DE FINANCIAMENTO DA PROTEÇÃO SOCIAL BÁSICA (SUAS)	0,00	0,00	74.853,15	80.400,00	76.800,00	76.800,00	76.800,00	82.944,00
1.7.2.1.34.10.10.00	PISO BÁSICO FIXO (SUAS)	0,00	0,00	54.000,00	54.000,00	54.000,00	54.000,00	54.000,00	58.320,00
1.7.2.1.34.10.20.00	PISO BÁSICO-VARIÁVEL (SUAS)	0,00	0,00	20.853,15	26.400,00	22.800,00	22.800,00	22.800,00	24.624,00




MUNICÍPIO DE CORUMBATAÍ DO SUL
Estado do Paraná

Exercício: 2014 a 2017

PPA - CONFERÊNCIAS DE RECEITAS

CONTA	DESCRICAÇÃO	2010	2011	2012	2013	2014	2015	2016	2017
1.7.2.1.34.10.20.01	PISO BÁSICO VARIÁVEL (SUAS) - I.G.D.-ÍNDICE DE GESTÃO DESCENTRALIZADA	0,00	0,00	10.432,19	16.800,00	16.800,00	16.800,00	16.800,00	18.144,00
1.7.2.1.34.10.20.02	PISO BÁSICO VARIÁVEL (SUAS) - I.G.D./SUAS - ÍNDICE DE GESTÃO DESCENTRALIZADA	0,00	0,00	10.420,96	9.600,00	6.000,00	6.000,00	6.000,00	6.480,00
1.7.2.1.34.20.00.00	BLOCO DE FINANCIAMENTO DA PROTEÇÃO SOCIAL ESPECIAL (SUAS)	0,00	0,00	18.000,00	18.000,00	0,00	0,00	0,00	0,00
1.7.2.1.34.20.10.00	MÉDIA COMPLEXIDADE (SUAS)	0,00	0,00	18.000,00	18.000,00	0,00	0,00	0,00	0,00
1.7.2.1.34.20.10.20	PISO VARIÁVEL MÉDIA COMPLEXIDADE (SUAS)	0,00	0,00	18.000,00	18.000,00	0,00	0,00	0,00	0,00
1.7.2.1.34.30.00.00	BLOCO DE COFINANCIAMENTO POR RESULTADOS (SUAS)	0,00	0,00	0,00	0,00	108.000,00	108.000,00	108.000,00	116.640,00
1.7.2.1.34.30.20.00	COMPONENTE PARA IMPLANTAÇÃO DE AÇÕES E SERVIÇOS (SUAS)	0,00	0,00	0,00	0,00	108.000,00	108.000,00	108.000,00	116.640,00
1.7.2.1.34.99.00.00	TRANSFERÊNCIAS DO SUAS PARA OUTROS PROGRAMAS DE ASSISTÊNCIA SOCIAL	69.221,45	66.210,20	22.612,50	30.000,00	0,00	0,00	0,00	0,00
1.7.2.1.34.99.01.00	PROGRAMA BOLSA FAMÍLIA E AO CADASTRO ÚNICO DE PROGRAMAS SOCIAIS - (CPBF) - I.G.D.	13.036,45	7.710,20	0,00	0,00	0,00	0,00	0,00	0,00
1.7.2.1.34.99.02.00	TRANSFERÊNCIA DO FNAS - PISO BÁSICO FIXO	5.420,48	58.500,00	0,00	0,00	0,00	0,00	0,00	0,00
1.7.2.1.34.99.03.00	Recurso do PBT - Piso Básico de Transição (FNAS)	45.739,52	0,00	0,00	0,00	0,00	0,00	0,00	0,00
1.7.2.1.34.99.04.00	TRANSFERÊNCIAS DO FNAS PARA O PROGRAMA PRO JOVEM	5.025,00	0,00	22.612,50	30.000,00	0,00	0,00	0,00	0,00
1.7.2.1.35.00.00.00	TRANSFERÊNCIAS DE RECURSOS DO FUNDO NACIONAL DO DESENVOLVIMENTO DA EDUCAÇÃO-FNDE	150.185,19	163.286,80	177.405,94	163.500,00	187.000,00	198.220,00	246.518,00	266.241,00
1.7.2.1.35.01.00.00	TRANSFERÊNCIAS DO SALÁRIO EDUCAÇÃO	71.321,81	84.319,67	96.895,40	94.500,00	110.000,00	116.600,00	160.000,00	172.800,00
1.7.2.1.35.02.00.00	TRANSFERÊNCIAS DIRETAS DO FNDE REFERENTES AO PROGRAMA DINHEIRO DIRETO NA ESCOLA-PDDE	592,40	1.180,60	605,00	2.000,00	2.000,00	2.120,00	2.248,00	2.428,00
1.7.2.1.35.03.00.00	TRANSFERÊNCIAS DIRETAS DO FNDE REFERENTES AO PROGRAMA NACIONAL DE ALIMENTAÇÃO ESCOLAR-PNAE	30.240,00	29.226,54	33.072,00	30.000,00	35.000,00	37.100,00	39.326,00	42.473,00
1.7.2.1.35.03.01.00	TRANSFERÊNCIA DO FNDE PARA PROGRAMA NACIONAL DE ALIMENTAÇÃO ESCOLAR - ESCOLAS	30.240,00	29.226,54	33.072,00	30.000,00	35.000,00	37.100,00	39.326,00	42.473,00




MUNICÍPIO DE CORUMBATAÍ DO SUL
Estado do Paraná

Exercício: 2014 a 2017

PPA - CONFERÊNCIAS DE RECEITAS

CONTA	DESCRICAÇÃO	2010	2011	2012	2013	2014	2015	2016	2017
1.7.2.1.35.04.00.00	TRANSFERÊNCIAS DIRETAS DO FNDE REFERENTES AO PROGRAMA NACIONAL DE APOIO AO TRANSP.D.O ESCOLAR-PNATE	48.030,98	48.559,99	46.833,54	37.000,00	40.000,00	42.400,00	44.944,00	48.540,00
1.7.2.1.36.00.00.00	TRANSFERÊNCIA FINANCEIRA DO ICMS-DESONERAÇÃO-L.C. N° 87/96	19.449,60	19.188,96	18.579,60	23.100,00	25.000,00	26.500,00	28.090,00	30.338,00
9.7.2.1.36.00.00.00	DEDUÇÃO DE RECEITA PARA A FORMA	-3.889,92	-3.837,79	-3.715,92	-4.620,00	-5.000,00	-5.300,00	-5.618,00	-6.067,60
1.7.2.1.99.00.00.00	OUTRAS TRANSFERÊNCIAS DA UNIÃO	54.776,22	9.350,18	8.438,34	0,00	0,00	0,00	0,00	0,00
1.7.2.1.99.99.00.00	OUTRAS TRANSFERÊNCIAS DA UNIÃO DESTINADAS À PROGRAMAS DE OUTRAS ÁREAS DE ATUAÇÃO	54.776,22	9.350,18	8.438,34	0,00	0,00	0,00	0,00	0,00
1.7.2.1.99.99.01.00	OUTRAS TRANSFERÊNCIAS DA UNIÃO - COMPLEMENTAÇÃO DA UNIÃO REF. PERDAS NO FPM	43.540,03	1.502,51	0,00	0,00	0,00	0,00	0,00	0,00
1.7.2.1.99.99.99.00	RECEITA DA C.E.X.	11.236,19	7.847,67	8.438,34	0,00	0,00	0,00	0,00	0,00
1.7.2.2.00.00.00.00	TRANSFERÊNCIAS DOS ESTADOS	1.211.324,17	1.384.259,50	1.517.797,98	1.603.848,00	2.278.000,00	2.410.000,00	3.201.619,00	3.457.509,00
1.7.2.2.01.00.00.00	PARTICIPAÇÃO NA RECEITA DOS ESTADOS	1.209.250,28	1.378.259,50	1.478.797,98	1.551.600,00	2.130.000,00	2.257.800,00	2.778.000,00	3.000.240,00
1.7.2.2.01.01.00.00	COTA-PARTE DO ICMS	1.380.009,91	1.564.469,33	1.699.909,66	1.780.000,00	2.450.000,00	2.597.000,00	3.210.000,00	3.466.800,00
9.7.2.2.01.01.00.00	DEDUÇÃO DE RECEITA PARA A FORMA	-276.001,98	-312.893,86	-339.981,73	-356.000,00	-490.000,00	-519.400,00	-642.000,00	-693.360,00
1.7.2.2.01.02.00.00	COTA-PARTE DO IPVA	68.835,61	87.258,84	99.496,92	90.000,00	160.000,00	169.600,00	200.000,00	216.000,00
9.7.2.2.01.02.00.00	DEDUÇÃO DE RECEITA PARA A FORMA	-13.767,13	-17.451,87	-19.899,42	-18.000,00	-32.000,00	-33.920,00	-40.000,00	-43.200,00
1.7.2.2.01.04.00.00	COTA-PARTE DO IPI SOBRE EXPORTAÇÃO	31.807,41	35.157,15	30.323,12	42.000,00	40.000,00	42.400,00	50.000,00	54.000,00
9.7.2.2.01.04.00.00	DEDUÇÃO DE RECEITA PARA A FORMA	-6.361,48	-7.031,51	-6.064,64	-8.400,00	-8.000,00	-8.480,00	-10.000,00	-10.800,00
1.7.2.2.01.13.00.00	COTA-PARTE DA CONTRIBUIÇÃO DE INTERVENÇÃO NO DOMÍNIO ECONÓMICO	24.727,94	28.751,42	15.014,07	22.000,00	10.000,00	10.600,00	10.000,00	10.800,00
1.7.2.2.33.00.00.00	TRANSFERÊNCIA DE RECURSOS DO ESTADO PARA PROGRAMAS DE SAÚDE-REPASSE FUNDO A FUNDO	0,00	6.000,00	39.000,00	31.500,00	70.000,00	74.200,00	240.000,00	259.200,00
1.7.2.2.33.01.00.00	TRANSFERÊNCIAS DA SESA/PR P/ ATENÇÃO BÁSICA DE SAÚDE	0,00	6.000,00	30.000,00	21.500,00	30.000,00	31.800,00	100.000,00	108.000,00
1.7.2.2.33.02.00.00	TRANSFERÊNCIAS DA SESA/PR - INCENTIVO ESTADUAL DA ASSISTÊNCIA FARMACÊUTICA	0,00	0,00	9.000,00	10.000,00	10.000,00	10.600,00	30.000,00	32.400,00
1.7.2.2.33.03.00.00	INCENTIVO ESTADUAL - VIGIA/SU	0,00	0,00	0,00	0,00	30.000,00	31.800,00	110.000,00	118.800,00
1.7.2.2.99.00.00.00	OUTRAS TRANSFERÊNCIAS DOS ESTADOS	2.073,89	0,00	0,00	20.748,00	78.000,00	78.000,00	183.619,00	198.069,00
1.7.2.2.99.20.00.00	TRANSFERÊNCIAS LEI 9615/98	2.073,89	0,00	0,00	5.250,00	0,00	0,00	0,00	0,00
1.7.2.2.99.35.00.00	PROGRAMA ESTADUAL DE TRANSPORTE ESCOLAR MUNICÍPIOS - PETE/PR	0,00	0,00	0,00	0,00	0,00	0,00	105.619,00	114.069,00




MUNICÍPIO DE CORUMBATAÍ DO SUL
Estado do Paraná

Exercício: 2014 a 2017

PPA - CONFERÊNCIAS DE RECEITAS

CONTA	DESCRICAÇÃO	2010	2011	2012	2013	2014	2015	2016	2017
1.7.2.2.99.99.00.00	DIVERSAS TRANSFERÊNCIAS DOS ESTADOS	0,00	0,00	0,00	15.498,00	78.000,00	78.000,00	78.000,00	84.000,00
1.7.2.2.99.99.01.00	Transferências do FEAS-Fundo Estadual de Assistência Social	0,00	0,00	0,00	15.498,00	78.000,00	78.000,00	78.000,00	84.000,00
1.7.2.4.00.00.00.00	TRANSFERÊNCIAS MULTIGOVERNAMENTAIS	752.610,85	862.614,98	957.081,93	955.500,00	1.083.333,33	1.148.334,00	1.450.000,00	1.566.000,00
1.7.2.4.01.00.00.00	TRANSFERÊNCIAS DE RECURSOS DO FUN.DE MAN.E DES. DA EDUC.BÁSICA E DE VAL.DOS PROF.DA EDUC.-FUNDEB	752.610,85	862.614,98	957.081,93	955.500,00	1.083.333,33	1.148.334,00	1.450.000,00	1.566.000,00
1.7.2.4.01.01.00.00	Transferências de Recursos do FUNDEB 60%	451.566,51	517.568,99	574.249,17	573.300,00	650.000,00	689.000,00	870.000,00	939.600,00
1.7.2.4.01.02.00.00	Transferências de Recursos do FUNDEB 40%	301.044,34	345.045,99	382.832,76	382.200,00	433.333,33	459.334,00	580.000,00	626.400,00
1.7.6.0.00.00.00.00	TRANSFERÊNCIAS DE CONVÊNIOS	22.921,63	58.294,08	136.197,65	90.000,00	94.000,00	99.640,00	0,00	0,00
1.7.6.1.00.00.00.00	TRANSFERÊNCIAS DE CONVÊNIOS DA UNIÃO E DE SUAS ENTIDADES	0,00	0,00	47.000,00	0,00	0,00	0,00	0,00	0,00
1.7.6.1.99.00.00.00	OUTRAS TRANSFERÊNCIAS DE CONVÊNIOS DA UNIÃO	0,00	0,00	47.000,00	0,00	0,00	0,00	0,00	0,00
1.7.6.1.99.01.00.00	OUTRAS TRANSFERÊNCIAS DE CONVÊNIOS DA UNIÃO - CEF/O.G.U. - PNHR	0,00	0,00	23.000,00	0,00	0,00	0,00	0,00	0,00
1.7.6.1.99.02.00.00	OUTRAS TRANSFERÊNCIAS DE CONVÊNIOS DA UNIÃO - CEF/O.G.U. - PNHR NOVOS TEMPOS II	0,00	0,00	24.000,00	0,00	0,00	0,00	0,00	0,00
1.7.6.2.00.00.00.00	TRANSFERÊNCIA DE CONVÊNIOS DOS ESTADOS E DO DISTRITO FEDERAL E DE SUAS ENTIDADES	22.921,63	58.294,08	89.197,65	90.000,00	94.000,00	99.640,00	0,00	0,00
1.7.6.2.02.00.00.00	TRANSFERÊNCIA DE CONVÊNIOS DOS ESTADOS DESTINADAS A PROGRAMAS DE EDUCAÇÃO	22.921,63	58.294,08	89.197,65	90.000,00	94.000,00	99.640,00	0,00	0,00
1.7.6.2.02.10.00.00	CONVÊNIOS PARA O TRANSPORTE ESCOLAR	22.921,63	58.294,08	89.197,65	90.000,00	94.000,00	99.640,00	0,00	0,00
1.7.6.2.02.10.01.00	CONVÊNIOS PARA O TRANSPORTE ESCOLAR - SEED	22.921,63	58.294,08	89.197,65	90.000,00	94.000,00	99.640,00	0,00	0,00
1.9.0.0.00.00.00.00	OUTRAS RECEITAS CORRENTES	44.635,05	81.957,21	98.936,11	107.933,50	90.400,00	95.824,00	121.991,00	129.987,60
1.9.1.0.00.00.00.00	MULTAS E JUROS DE MORA	9.443,04	5.152,83	11.355,76	14.566,00	14.700,00	15.582,00	25.000,00	25.640,00
1.9.1.1.00.00.00.00	MULTAS E JUROS DE MORA DOS TRIBUTOS	2.191,67	1.372,04	1.913,62	2.212,75	2.200,00	2.332,00	4.000,00	4.320,00
1.9.1.1.38.00.00.00	MULTAS E JUROS DE MORA DO IMPOSTO SOBRE A PROPRIEDADE PREDIAL E TERRITORIAL URBANA-IPTU	1.293,03	882,87	1.110,36	1.102,50	1.200,00	1.272,00	2.000,00	2.160,00



MUNICÍPIO DE CORUMBATAÍ - SP
Estado do Paraná

Exercício: 2014 a 2017

PPA - CONFERÊNCIAS DE RECEITAS

CONTA	DESCRICAÇÃO	2010	2011	2012	2013	2014	2015	2016	2017
1.9.1.1.38.01.00.00	MULTAS E JUROS DE MORA IPTU-DO EXERC.CORR.AO QUINTO EXERC.ANT.	1.293,03	882,87	1.088,86	1.102,50	1.200,00	1.272,00	2.000,00	2.160,00
1.9.1.1.38.02.00.00	MULTAS E JUROS DE MORA IPTU-DE EXERC.ANT.AO QUINTO EXERC.	0,00	0,00	21,50	0,00	0,00	0,00	0,00	0,00
1.9.1.1.40.00.00.00	MULTAS E JUROS DE MORA DO IMPOSTO SOBRE SERVIÇOS DE QUALQUER NATUREZA- ISS	10,47	10,50	17,75	1.110,25	1.000,00	1.060,00	2.000,00	2.160,00
1.9.1.1.40.01.00.00	MULTAS E JUROS DE MORA ISS-DO EXERC.CORR.AO QUINTO EXERC.ANT.	10,47	10,50	17,75	1.110,25	1.000,00	1.060,00	2.000,00	2.160,00
1.9.1.1.99.00.00.00	MULTAS E JUROS DE MORA DE OUTROS TRIBUTOS	888,17	478,67	785,51	0,00	0,00	0,00	0,00	0,00
1.9.1.1.99.05.00.00	MULTAS E JUROS DE MORA DA TAXAS	888,17	478,67	785,51	0,00	0,00	0,00	0,00	0,00
1.9.1.1.99.05.01.00	MULTAS E JUROS DE MORA DE TAXAS PELO EXERCÍCIO DO PODER DE POLÍCIA	216,70	104,61	179,40	0,00	0,00	0,00	0,00	0,00
1.9.1.1.99.05.01.01	MULTAS E JUROS DE MORA DE TAXAS PELO EXERCÍCIO DO PODER DE POLÍCIA	216,70	104,61	179,40	0,00	0,00	0,00	0,00	0,00
1.9.1.1.99.05.02.00	MULTAS E JUROS DE MORA DE TAXAS PELA PRESTAÇÃO DE SERVIÇOS	671,47	374,06	606,11	0,00	0,00	0,00	0,00	0,00
1.9.1.1.99.05.02.01	MULTAS E JUROS DE MORA DE TAXAS PELA PRESTAÇÃO DE SERVIÇOS	671,47	374,06	606,11	0,00	0,00	0,00	0,00	0,00
1.9.1.3.00.00.00.00	MULTAS E JUROS DE MORA DA DÍVIDA ATIVA DE TRIBUTOS	7.251,37	3.780,79	9.442,14	12.353,25	12.500,00	13.250,00	21.000,00	21.320,00
1.9.1.3.11.00.00.00	MULTAS E JUROS DE MORA DA DÍVIDA ATIVA DO IMPOSTO SOBRE A PROP.PREDIAL E TERRIT.URBANA-IPTU	4.957,52	2.210,21	5.393,64	6.166,25	6.500,00	6.890,00	12.000,00	12.000,00
1.9.1.3.11.01.00.00	MULTAS E JUROS DE MORA DA DÍVIDA ATIVA IPTU-DO EXERC.CORR.AO QUINTO EXERC.ANT.	4.081,44	2.169,47	5.174,76	5.866,25	6.000,00	6.360,00	8.000,00	8.000,00
1.9.1.3.11.02.00.00	MULTAS E JUROS DE MORA DA DÍVIDA ATIVA IPTU-DE EXERC.ANT.AO QUINTO EXERC.	876,08	40,74	218,88	300,00	500,00	530,00	4.000,00	4.000,00
1.9.1.3.13.00.00.00	MULTAS E JUROS DE MORA DA DÍVIDA ATIVA DO IMPOSTO SOBRE SERVIÇOS DE QUALQUER NATUREZA-ISS	3,70	0,00	17,95	1.000,00	500,00	530,00	1.000,00	1.000,00
1.9.1.3.13.01.00.00	MULTAS E JUROS DE MORA DA DÍVIDA ATIVA ISS-DO EXERC.CORR.AO QUINTO EXERC.ANT.	3,70	0,00	17,95	1.000,00	500,00	530,00	1.000,00	1.000,00




MUNICÍPIO DE CORUMBATAI DO SUL
Estado do Paraná

Exercício: 2014 a 2017

PPA - CONFERÊNCIAS DE RECEITAS

CONTA	2010	2011	2012	2013	2014	2015	2016	2017
1.9.1.3.35.00.00.00	99,36	95,89	255,81	231,00	300,00	318,00	1.000,00	1.000,00
MULTAS E JUROS DE MORA DA DÍVIDA ATIVA DA TAXA DE FISCALIZAÇÃO E VIGILÂNCIA SANITÁRIA								
1.9.1.3.98.00.00.00	0,00	0,00	313,00	231,00	200,00	212,00	1.000,00	1.000,00
MULTAS E JUROS DE MORA DA DÍVIDA ATIVA DAS CONTRIBUIÇÕES DE MELHORIA								
1.9.1.3.98.01.00.00	0,00	0,00	313,00	231,00	200,00	212,00	1.000,00	1.000,00
MULTAS E JUROS DE MORA DA DÍVIDA ATIVA CONTRIBUIÇÕES DE MELHORIA-DO EXERC.CORR.AO QUINTO EXERC.ANT.								
1.9.1.3.99.00.00.00	2.190,79	1.474,69	3.461,74	4.725,00	5.000,00	5.300,00	6.000,00	6.320,00
MULTAS E JUROS DE MORA DA DÍV.AT.DE OUTROS TRIBUTOS								
1.9.1.3.99.01.00.00	181,01	116,79	285,60	725,00	1.000,00	1.060,00	1.000,00	1.000,00
MULTAS E JUROS DE MORA DA DÍV.AT.DE TAXAS GERAL PELO EX.DO PODER DE POL.								
1.9.1.3.99.01.01.00	181,01	116,79	285,60	725,00	1.000,00	1.060,00	1.000,00	1.000,00
MULTAS E JUROS DE MORA DA DÍV.AT.DE TAXAS GERAL PELO EX.DO PODER DE POL.DO EX.CORR.AO QUINTO EX.ANT.								
1.9.1.3.99.02.00.00	2.009,78	1.357,90	3.176,14	4.000,00	4.000,00	4.240,00	5.000,00	5.320,00
MULTAS E JUROS DE MORA DA DÍV.AT.DE TAXAS GERAL PELA PREST.DE SERV.								
1.9.1.3.99.02.01.00	1.931,17	1.349,72	3.014,11	3.400,00	3.500,00	3.710,00	4.000,00	4.320,00
MULTAS E JUROS DE MORA DA DÍV.AT.DE TAXAS GERAL PELA PREST.DE SERV.DO EX.CORR.AO QUINTO EXERC.ANT.								
1.9.1.3.99.02.02.00	78,61	8,18	162,03	600,00	500,00	530,00	1.000,00	1.000,00
MULTAS E JUROS DE MORA DA DÍV.AT.DE TAXAS GERAL PELA PREST.DE SERV.DE EX.ANT.AO QUINTO EXERC.								
1.9.2.0.00.00.00.00	4.833,99	41.198,24	12.543,62	1.680,00	1.700,00	1.802,00	2.000,00	2.160,00
INDENIZAÇÕES E RESTITUIÇÕES								
1.9.2.1.00.00.00.00	0,00	18.355,00	332,30	0,00	0,00	0,00	0,00	0,00
INDENIZAÇÕES								
1.9.2.1.06.00.00.00	0,00	0,00	332,30	0,00	0,00	0,00	0,00	0,00
INDENIZAÇÕES POR DANOS CAUSADOS AO PATRIMÔNIO PÚBLICO								
1.9.2.1.99.00.00.00	0,00	18.355,00	0,00	0,00	0,00	0,00	0,00	0,00
OUTRAS INDENIZAÇÕES								
1.9.2.1.99.01.00.00	0,00	18.355,00	0,00	0,00	0,00	0,00	0,00	0,00
INDENIZAÇÕES POR SINISTROS								
1.9.2.2.00.00.00.00	4.833,99	22.843,24	12.211,32	1.680,00	1.700,00	1.802,00	2.000,00	2.160,00
RESTITUIÇÕES								
1.9.2.2.01.00.00.00	0,00	49,96	400,00	0,00	0,00	0,00	0,00	0,00
RESTITUIÇÕES DE CONVÊNIOS								
1.9.2.2.01.01.00.00	0,00	49,96	400,00	0,00	0,00	0,00	0,00	0,00
RESTITUIÇÃO APAE								
1.9.2.2.10.00.00.00	1.456,42	1.600,74	1.661,59	1.680,00	1.700,00	1.802,00	2.000,00	2.160,00
COMPENSAÇÕES FINANCEIRAS ENTRE O RGPS E OS RPPS								
1.9.2.2.10.01.00.00	1.456,42	1.600,74	1.661,59	1.680,00	1.700,00	1.802,00	2.000,00	2.160,00
COMPENSAÇÕES FINANCEIRAS ENTRE O REGIME GERAL E OS REG. PROP.DE PREVIDOS SERV-PRINCIPAL								




MUNICÍPIO DE CORUMBATAÍ DO SUL
Estado do Paraná

Exercício: 2014 a 2017

PPA - CONFERÊNCIAS DE RECEITAS

CONTA	DESCRICAÇÃO	2010	2011	2012	2013	2014	2015	2016	2017
1.9.2.2.99.00.00.00	OUTRAS RESTITUIÇÕES	1.921,15	21.142,58	10.149,73	0,00	0,00	0,00	0,00	0,00
1.9.2.2.99.03.00.00	RESTITUIÇÕES POR PAGAMENTOS INDEVIDOS	0,00	202,00	9.459,35	0,00	0,00	0,00	0,00	0,00
1.9.2.2.99.99.00.00	RESTITUIÇÕES DIVERSAS	1.921,15	20.940,58	690,38	0,00	0,00	0,00	0,00	0,00
1.9.2.2.99.99.01.00	RESTITUIÇÕES POR PAGAMENTOS INDEVIDOS	0,00	0,00	690,38	0,00	0,00	0,00	0,00	0,00
1.9.2.2.99.99.05.00	RESTITUIÇÃO DE CARATER ESPONTÂNEO	43,67	0,00	0,00	0,00	0,00	0,00	0,00	0,00
1.9.2.2.99.99.06.00	RESTITUIÇÃO POR PAGAMENTO DE DESPESAS INDEVIDAS	0,00	443,98	0,00	0,00	0,00	0,00	0,00	0,00
1.9.2.2.99.99.07.00	RESTITUIÇÕES DA COPEL	1.877,48	20.496,60	0,00	0,00	0,00	0,00	0,00	0,00
1.9.3.0.00.00.00.00	RECEITA DA DÍVIDA ATIVA	28.158,02	20.281,13	37.778,67	61.687,50	44.000,00	46.640,00	54.991,00	58.987,60
1.9.3.1.00.00.00.00	RECEITA DA DÍVIDA ATIVA TRIBUTÁRIA	28.158,02	20.281,13	37.778,67	61.687,50	44.000,00	46.640,00	54.991,00	58.987,60
1.9.3.1.11.00.00.00	RECEITA DA DÍVIDA ATIVA DO IMPOSTO SOBRE A PROPRIEDADE PREDIAL E TERRITORIAL URBANA-IPTU	18.089,58	12.204,37	21.820,93	43.050,00	30.000,00	31.800,00	41.000,00	44.000,00
1.9.3.1.11.01.00.00	RECEITA DA DÍVIDA ATIVA IPTU-DO EXERC.CORR.AO QUINTO EXERC.ANT.	17.777,01	12.177,67	21.697,17	30.000,00	30.000,00	31.800,00	25.000,00	27.000,00
1.9.3.1.11.02.00.00	RECEITA DA DÍVIDA ATIVA IPTU-DE EXERC.ANT.AO QUINTO EXERC.	312,57	26,70	123,76	13.050,00	0,00	0,00	16.000,00	17.000,00
1.9.3.1.13.00.00.00	RECEITA DA DÍVIDA ATIVA DO IMPOSTO SOBRE SERVIÇOS DE QUALQUER NATUREZA-ISS	106,35	50,63	162,90	1.050,00	1.000,00	1.060,00	1.000,00	1.000,00
1.9.3.1.13.01.00.00	RECEITA DA DÍVIDA ATIVA ISS-DO EXERC.CORR.AO QUINTO EXERC.ANT.	106,35	50,63	162,90	1.050,00	1.000,00	1.060,00	1.000,00	1.000,00
1.9.3.1.35.00.00.00	RECEITA DA DÍVIDA ATIVA DA TAXA DE FISCALIZAÇÃO E VIGILÂNCIA SANITÁRIA	570,26	616,41	1.273,06	1.050,00	1.000,00	1.060,00	1.991,00	2.151,00
1.9.3.1.98.00.00.00	RECEITA DA DÍVIDA ATIVA DAS CONTRIBUIÇÕES DE MELHORIA	153,76	0,00	2.254,03	2.100,00	2.000,00	2.120,00	0,00	0,00
1.9.3.1.98.01.00.00	RECEITA DA DÍVIDA ATIVA DAS CONTRIBUIÇÕES DE MELHORIA-DO EXERC.CORR.AO QUINTO EXERC.ANT.	153,76	0,00	2.254,03	2.100,00	2.000,00	2.120,00	0,00	0,00
1.9.3.1.99.00.00.00	RECEITA DA DÍVIDA AT DE OUTROS TRIBUTOS-PRINCIPAL	9.238,07	7.409,72	12.267,75	14.437,50	10.000,00	10.600,00	11.000,00	11.836,60
1.9.3.1.99.01.00.00	RECEITA DA DÍV.AT.DE OUTROS TRIB.-TAXAS EM GERAL PELO EX.DO PODER DE POL.	1.059,32	0,00	2.471,46	8.662,50	4.000,00	4.240,00	5.000,00	5.356,60




MUNICÍPIO DE CORUMBATAÍ DO SUL
Estado do Paraná

Exercício: 2014 a 2017

PPA - CONFERÊNCIAS DE RECEITAS

CONTA	DESCRICAÇÃO	2010	2011	2012	2013	2014	2015	2016	2017
1.9.3.1.99.01.01.00	RECEITA DA DÍVIDA ATIVA DE OUTROS TRIBUTOS - TAXAS EM GERAL PELO EXERCÍCIO DO PODER DE POLÍCIA	1.059,32	0,00	2.471,46	4.662,50	3.000,00	3.180,00	3.000,00	3.200,00
1.9.3.1.99.01.02.00	RECEITA DA DÍVIDA ATIVA DE OUTROS TRIBUTOS - TAXAS EM GERAL PELA PRESTAÇÃO DE SERVIÇOS	0,00	0,00	0,00	4.000,00	1.000,00	1.060,00	2.000,00	2.156,60
1.9.3.1.99.02.00.00	PARCELAMENTOS - RECEITA DA DÍVIDA ATIVA E OUTROS TRIBUTOS	8.178,75	7.409,72	9.796,29	5.775,00	6.000,00	6.360,00	6.000,00	6.480,00
1.9.3.1.99.02.01.00	PARCELAMENTOS - RECEITA DA DÍVIDA ATIVA E OUTROS TRIBUTOS	8.151,46	7.404,38	9.707,68	5.000,00	5.500,00	5.830,00	6.000,00	6.480,00
1.9.3.1.99.02.02.00	REC.DA DÍV.AT.DE OUTROS TRIB.TAXAS EM GERAL PELA PREST.DE SERV.-DE EXERC.ANT.AO QUINTO EXERC.	27,29	5,34	88,61	775,00	500,00	530,00	0,00	0,00
1.9.9.0.00.00.00.00	RECEITAS DIVERSAS	2.200,00	15.325,01	37.258,06	30.000,00	30.000,00	31.800,00	40.000,00	43.200,00
1.9.9.0.99.00.00.00	OUTRAS RECEITAS	2.200,00	15.325,01	37.258,06	30.000,00	30.000,00	31.800,00	40.000,00	43.200,00
1.9.9.0.99.05.00.00	RECEITAS ARRECADADAS PELA COMISSÃO DE ORGANIZAÇÃO DE FEIRAS, EXPOSIÇÕES E OUTROS EVENTOS	2.200,00	10.450,01	30.635,00	30.000,00	30.000,00	31.800,00	40.000,00	43.200,00
1.9.9.0.99.99.00.00	RECEITAS DIVERSAS	0,00	4.875,00	6.623,06	0,00	0,00	0,00	0,00	0,00
1.9.9.0.99.99.02.00	RECEITA SANEPAR - OBRAS EM PARCERIA COM MUNICIPIO	0,00	4.875,00	0,00	0,00	0,00	0,00	0,00	0,00
1.9.9.0.99.99.03.00	DEVOLUÇÃO DE VALORES REPASSADOS A TÍTULO DE ADIANTAMENTO A SERVIDORES, PARA DESPESAS COM VIAGENS	0,00	0,00	6.623,06	0,00	0,00	0,00	0,00	0,00
2.0.0.0.00.00.00.00	RECEITAS DE CAPITAL	198.113,26	562.933,20	1.444.498,76	1.024.000,00	28.000,00	0,00	400.000,00	0,00
2.1.0.0.00.00.00.00	OPERAÇÕES DE CRÉDITO	0,00	0,00	0,00	270.000,00	0,00	0,00	400.000,00	0,00
2.1.1.0.00.00.00.00	OPERAÇÕES DE CRÉDITO INTERNAS	0,00	0,00	0,00	270.000,00	0,00	0,00	400.000,00	0,00
2.1.1.9.00.00.00.00	OUTRAS OPERAÇÕES DE CRÉDITO INTERNAS	0,00	0,00	0,00	270.000,00	0,00	0,00	400.000,00	0,00
2.1.1.9.00.01.00.00	OPERACAO DE CREDITO PAVIMENTACAO ASFALTICA	0,00	0,00	0,00	120.000,00	0,00	0,00	0,00	0,00
2.1.1.9.00.02.00.00	OPERACAO DE CREDITO EQUIPAMENTOS	0,00	0,00	0,00	150.000,00	0,00	0,00	0,00	0,00
2.1.1.9.03.00.00.00	OPERACAO DE CREDITO BARRACAO INDUSTRIAL	0,00	0,00	0,00	0,00	0,00	0,00	400.000,00	0,00
2.2.0.0.00.00.00.00	ALIENAÇÃO DE BENS	0,00	0,00	0,00	0,00	28.000,00	0,00	0,00	0,00
2.2.1.0.00.00.00.00	ALIENAÇÃO DE BENS MÓVEIS	0,00	0,00	0,00	0,00	28.000,00	0,00	0,00	0,00




MUNICÍPIO DE CORUMBATAÍ - SP
Estado do Paraná

Exercício: 2014 a 2017

PPA - CONFERÊNCIAS DE RECEITAS

CONTA	DESCRIÇÃO	2010	2011	2012	2013	2014	2015	2016	2017
2.2.1.5.00.00.00.00	ALIENAÇÃO DE VEÍCULOS	0,00	0,00	0,00	0,00	28.000,00	0,00	0,00	0,00
2.2.1.5.02.00.00.00	ALIENAÇÃO DE VEÍCULOS ADQUIRIDOS COM RECURSOS NÃO VINCULADOS	0,00	0,00	0,00	0,00	28.000,00	0,00	0,00	0,00
2.4.0.0.00.00.00.00	TRANSFERÊNCIAS DE CAPITAL	198.113,26	562.933,20	1.444.498,76	754.000,00	0,00	0,00	0,00	0,00
2.4.7.0.00.00.00.00	TRANSFERÊNCIAS DE CONVÊNIOS	198.113,26	562.933,20	1.444.498,76	754.000,00	0,00	0,00	0,00	0,00
2.4.7.1.00.00.00.00	TRANSFERÊNCIA DE CONVÊNIOS DA UNIÃO E DE SUAS ENTIDADES	109.125,00	472.500,00	1.150.886,37	754.000,00	0,00	0,00	0,00	0,00
2.4.7.1.02.00.00.00	TRANSFERÊNCIAS DE CONVÊNIOS DA UNIÃO DESTINADAS A PROGRAMAS DE EDUCAÇÃO	0,00	0,00	0,00	260.000,00	0,00	0,00	0,00	0,00
2.4.7.1.02.03.00.00	CONVENIO FNDE - VEÍCULO PARA TRANSPORTE ESCOLAR	0,00	0,00	0,00	260.000,00	0,00	0,00	0,00	0,00
2.4.7.1.04.00.00.00	TRANSFERÊNCIAS DE CONVÊNIOS DA UNIÃO DESTINADAS A PROGRAMAS DE MEIO AMBIENTE	0,00	0,00	0,00	150.000,00	0,00	0,00	0,00	0,00
2.4.7.1.04.01.00.00	CONVENIO DESTINADO AO MEIO AMBIENTE	0,00	0,00	0,00	150.000,00	0,00	0,00	0,00	0,00
2.4.7.1.99.00.00.00	OUTRAS TRANSFERÊNCIAS DE CONVÊNIOS DA UNIÃO	109.125,00	472.500,00	1.150.886,37	344.000,00	0,00	0,00	0,00	0,00
2.4.7.1.99.03.00.00	OUTRAS TRANSFERÊNCIAS DE CONVÊNIOS DA UNIÃO E DE SUAS ENT.PARA INVEST.NA ÁREA DE SANEAMENTO	75.000,00	275.000,00	60.000,00	100.000,00	0,00	0,00	0,00	0,00
2.4.7.1.99.03.01.00	IMPLANTAÇÃO DE SIST. ABASTECIMENTO DE ÁGUA	75.000,00	75.000,00	0,00	100.000,00	0,00	0,00	0,00	0,00
2.4.7.1.99.03.04.00	OUTRAS TRANSF. CONVÊNIOS DA UNIÃO INVEST. SANEAMENTO - CONVÊNIO FUNASA 1084/07	0,00	0,00	60.000,00	0,00	0,00	0,00	0,00	0,00
2.4.7.1.99.03.05.00	Convenio FUNASA Coletor de lixo	0,00	200.000,00	0,00	0,00	0,00	0,00	0,00	0,00
2.4.7.1.99.05.00.00	OUTRAS TRANSFERÊNCIAS DE CONVÊNIOS DA UNIÃO E DE SUAS ENT.PARA INVEST.NA ÁREA DE ASSISTÊ.SOCIAL	0,00	100.000,00	0,00	0,00	0,00	0,00	0,00	0,00
2.4.7.1.99.05.03.00	Convenio MDS Aquisição Veículos	0,00	100.000,00	0,00	0,00	0,00	0,00	0,00	0,00
2.4.7.1.99.99.00.00	OUTRAS TRANSFERÊNCIAS DE CONVÊNIOS DA UNIÃO E DE SUAS ENT.PARA APLICAÇÃO EM OUTRAS ÁREAS	34.125,00	97.500,00	1.090.886,37	244.000,00	0,00	0,00	0,00	0,00
2.4.7.1.99.99.01.00	CONVÊNIO MA-EQUIPAMENTOS AGRÍCOLAS	0,00	97.500,00	292.500,00	0,00	0,00	0,00	0,00	0,00




MUNICÍPIO DE CORUMBATAÍ - SP
Estado do Paraná

Exercício: 2014 a 2017

PPA - CONFERÊNCIAS DE RECEITAS

CONTA	DESCRICAÇÃO	2010	2011	2012	2013	2014	2015	2016	2017
2.4.7.1.99.99.06.00	CONVENIO MIN. TURISMO - CENTRO TURISTICO E RELIGIOSO	34.125,00	0,00	43.236,37	0,00	0,00	0,00	0,00	0,00
2.4.7.1.99.99.09.00	CONVENIO MDA/CAIXA 0334017 41/2010 (Barracão Agrícola)	0,00	0,00	120.000,00	0,00	0,00	0,00	0,00	0,00
2.4.7.1.99.99.10.00	CONVENIO MA/CAIXA (Ind laticínios)	0,00	0,00	487.500,00	0,00	0,00	0,00	0,00	0,00
2.4.7.1.99.99.13.00	MIN. CIDADES 0331845 06/2010 Galerias/Asfaltos	0,00	0,00	147.650,00	0,00	0,00	0,00	0,00	0,00
2.4.7.1.99.99.14.00	CONVENIO MA - BARRACÃO AGRO-INDÚSTRIA	0,00	0,00	0,00	97.000,00	0,00	0,00	0,00	0,00
2.4.7.1.99.99.17.00	CONVÊNIO FEDERAL - CASA DA CULTURA	0,00	0,00	0,00	50.000,00	0,00	0,00	0,00	0,00
2.4.7.1.99.99.18.00	CONVENIO MAPA - Trator Agrícola	0,00	0,00	0,00	97.000,00	0,00	0,00	0,00	0,00
2.4.7.2.00.00.00.00	TRANSFERÊNCIA DE CONVÊNIOS DOS ESTADOS E DO DISTRITO FEDERAL E DE SUAS ENTIDADES	88.988,26	90.433,20	293.612,39	0,00	0,00	0,00	0,00	0,00
2.4.7.2.01.00.00.00	TRANSFERÊNCIAS DE CONVÊNIO DOS ESTADOS PARA O SISTEMA ÚNICO DE SAÚDE-SUS	0,00	0,00	67.488,07	0,00	0,00	0,00	0,00	0,00
2.4.7.2.01.99.00.00	OUTRAS TRANSFERÊNCIAS DO ESTADO PARA O SUS	0,00	0,00	67.488,07	0,00	0,00	0,00	0,00	0,00
2.4.7.2.01.99.01.00	Convênio 038/2012 - SESA/FUNSAÚDE - Construção Unidade Básica de Saúde	0,00	0,00	67.488,07	0,00	0,00	0,00	0,00	0,00
2.4.7.2.05.00.00.00	TRANSFERÊNCIAS DE CONVÊNIO DOS ESTADOS DESTINADAS A PROGRAMAS DE INFRA-ESTRUTURA EM TRANSPORTE	0,00	0,00	180.575,18	0,00	0,00	0,00	0,00	0,00
2.4.7.2.05.01.00.00	CONVÊNIO SEDU/PARANACIDADE - PROGRAMA RECAP	0,00	0,00	180.575,18	0,00	0,00	0,00	0,00	0,00
2.4.7.2.99.00.00.00	OUTRAS TRANSF. DE CONVÊNIOS DOS ESTADOS	88.988,26	90.433,20	45.549,14	0,00	0,00	0,00	0,00	0,00
2.4.7.2.99.05.00.00	OUTRAS TRANSF. DE CONV. DOS ESTAD. E DO DIST. FED. E DE SUAS ENTID. PARA INVEST. NA ÁREA DE ASSIST. SOCIAL	88.988,26	90.433,20	30.430,14	0,00	0,00	0,00	0,00	0,00
2.4.7.2.99.05.01.00	OUTRAS TRANSF. CONVÊNIOS DOS ESTADOS / DISTRITO FED. E DE SUAS ENTIDADES P/ INVEST.-FIA/IASP 2007	5.545,00	0,00	0,00	0,00	0,00	0,00	0,00	0,00
2.4.7.2.99.05.02.00	OUTRAS TRANSF. CONV. DOS ESTADOS / DISTRITO FED. E DE SUAS ENTIDADES P/ INVEST.-FIA/IASP 2011	83.443,26	61.083,20	30.430,14	0,00	0,00	0,00	0,00	0,00
2.4.7.2.99.05.04.00	CONVENIO FIA/2011	0,00	29.350,00	0,00	0,00	0,00	0,00	0,00	0,00



MUNICÍPIO DE CORUMBATAÍ - SÃO PAULO
Estado do Paraná

Exercício: 2014 a 2017

PPA - CONFERÊNCIAS DE RECEITAS

CONTA	DESCRICAÇÃO	2010	2011	2012	2013	2014	2015	2016	2017
2.4.7.2.99.99.00.00	OUTRAS TRANSF. DE CONV. DOS ESTADOS E DO DIST. FED. E DE SUAS ENTID. PARA APLICAÇÃO EM OUTRAS ÁREAS	0,00	0,00	15.119,00	0,00	0,00	0,00	0,00	0,00
2.4.7.2.99.99.01.00	OUTRAS TRANSF. DE CONVÊNIO DOS ESTADOS - CONVÊNIO SEAB/PR 11232250-7	0,00	0,00	15.119,00	0,00	0,00	0,00	0,00	0,00
9.9.0.0.00.00.00.00	DEDUÇÕES DA RECEITA	-1.263.371,12	-1.523.304,76	-1.589.287,03	-1.726.335,50	-2.019.000,00	-2.140.140,00	-2.406.018,00	-2.598.499,60
9.3.0.0.00.00.00.00	DESCONTOS CONCEDIDOS	-1,58	-1,93	-0,10	0,00	0,00	0,00	0,00	0,00
9.3.0.1.00.00.00.00	DESCONTOS CONCEDIDOS DO IPTU	-0,97	-0,14	0,00	0,00	0,00	0,00	0,00	0,00
9.3.0.1.01.00.00.00	DESCONTOS CONCEDIDOS DO IPTU NÃO INSCRITO EM DÍVIDA ATIVA	-0,97	0,00	0,00	0,00	0,00	0,00	0,00	0,00
9.3.0.1.02.00.00.00	DESCONTOS CONCEDIDOS DO IPTU INSCRITO EM DÍVIDA ATIVA	0,00	-0,14	0,00	0,00	0,00	0,00	0,00	0,00
9.3.0.4.00.00.00.00	DESCONTOS CONCEDIDOS DE TAXAS EM GERAL	-0,61	-1,79	-0,10	0,00	0,00	0,00	0,00	0,00
9.3.0.4.01.00.00.00	DESCONTOS CONCEDIDOS DE TAXAS EM GERAL NÃO INSCRITA EM DÍVIDA ATIVA	-0,61	0,00	-0,10	0,00	0,00	0,00	0,00	0,00
9.3.0.4.01.02.00.00	DESCONTOS CONCEDIDOS DE TAXAS EM GERAL INSCRITA EM DÍVIDA ATIVA	-0,61	0,00	-0,10	0,00	0,00	0,00	0,00	0,00
9.3.0.4.02.00.00.00	DESCONTOS CONCEDIDOS DE TAXAS EM GERAL INSCRITA EM DÍVIDA ATIVA	0,00	-1,79	0,00	0,00	0,00	0,00	0,00	0,00
9.9.0.0.00.00.00.00	OUTRAS DEDUÇÕES	0,00	0,00	-2.541,27	0,00	0,00	0,00	0,00	0,00
9.9.0.1.00.00.00.00	OUTRAS DEDUÇÕES DO IPTU	0,00	0,00	-1.311,63	0,00	0,00	0,00	0,00	0,00
9.9.0.1.01.00.00.00	OUTRAS DEDUÇÕES DO IPTU NÃO INSCRITO EM DÍVIDA ATIVA	0,00	0,00	-1.311,63	0,00	0,00	0,00	0,00	0,00
9.9.0.4.00.00.00.00	OUTRAS DEDUÇÕES DE TAXAS EM GERAL	0,00	0,00	-1.229,64	0,00	0,00	0,00	0,00	0,00
9.9.0.4.01.00.00.00	OUTRAS DEDUÇÕES DE TAXAS EM GERAL NÃO INSCRITA EM DÍVIDA ATIVA	0,00	0,00	-614,82	0,00	0,00	0,00	0,00	0,00
9.9.0.4.01.02.00.00	OUTRAS DEDUÇÕES DE TAXAS EM GERAL NÃO INSCRITA EM DÍVIDA ATIVA	0,00	0,00	-614,82	0,00	0,00	0,00	0,00	0,00




MUNICÍPIO DE CORUMBATAÍ - SP
Estado do Paraná

Exercício: 2014 a 2017

PPA - CONFERÊNCIAS DE RECEITAS

CONTA	DESCRICAÇÃO	2010	2011	2012	2013	2014	2015	2016	2017
	Total :	7.640.936,58	9.518.948,41	11.025.153,77	10.985.000,00	11.716.800,00	12.374.400,00	14.800.000,00	15.550.000,00
							Total Geral :		93.611.238,76
							Total Realizado:		28.185.038,76
							Total Orcado:		10.985.000,00
							Total Previsto:		54.441.200,00

Carlos Rosa Alves
Prefeito Municipal




MUNICÍPIO DE CORUMBATAI DO SUL
Estado do Paraná

Exercício: 2016

Demonstrativo da Receita Corrente Líquida - 2010 a 2017

Especificação	2010	2011	2012	2013	2014	2015	2016	2017
RECEITAS CORRENTES (I)	8.706.192,86	10.479.318,04	11.167.400,67	11.687.335,50	13.707.800,00	14.514.540,00	16.806.018,00	18.148.499,60
Receita Tributária	258.951,05	287.713,96	436.456,38	341.574,00	372.924,67	395.301,00	620.000,00	669.600,00
IPTU	55.310,15	58.201,10	66.725,83	70.000,00	84.924,67	90.021,00	100.000,00	108.000,00
ISS	39.445,39	37.702,29	93.318,94	49.078,00	50.000,00	53.000,00	100.000,00	108.000,00
ITBI	71.257,97	83.258,36	138.254,54	90.240,00	96.000,00	101.760,00	200.000,00	216.000,00
Outras Receitas Tributárias	92.937,54	108.552,21	138.157,07	132.256,00	142.000,00	150.520,00	220.000,00	237.600,00
Receita de Contribuições	69.650,81	87.302,91	103.703,80	104.500,00	127.200,00	134.832,00	160.000,00	172.800,00
Previdenciária	0,00	0,00	0,00	0,00	0,00	0,00	0,00	0,00
Outras Contribuições	69.650,81	87.302,91	103.703,80	104.500,00	127.200,00	134.832,00	160.000,00	172.800,00
Receita Patrimonial	59.050,60	109.354,97	88.512,59	24.050,00	4.000,00	4.240,00	5.000,00	5.400,00
Receita Agropecuária	15.798,00	45.099,22	24.370,74	24.000,00	66.000,00	69.960,00	0,00	0,00
Receita Industrial	0,00	0,00	0,00	0,00	0,00	0,00	0,00	0,00
Receita de Serviços	61.711,53	58.869,92	63.510,64	39.000,00	76.000,00	80.597,00	85.000,00	91.800,00
Transferências Correntes	8.196.397,40	9.809.021,78	10.354.451,78	11.046.278,00	12.971.275,33	13.733.786,00	15.814.027,00	17.078.912,00
Cota Parte do FPM	4.794.495,14	5.884.758,04	6.058.493,42	6.676.627,50	7.400.000,00	7.844.000,00	8.500.000,00	9.180.000,00
Cota Parte do ICMS	1.380.009,91	1.564.469,33	1.699.909,66	1.780.000,00	2.450.000,00	2.597.000,00	3.210.000,00	3.466.800,00
Cota Parte do IPVA	68.835,61	87.258,84	99.496,92	90.000,00	160.000,00	169.600,00	200.000,00	216.000,00
Transferências do FUNDEB	752.610,85	862.614,98	957.081,93	955.500,00	1.083.333,33	1.148.334,00	1.450.000,00	1.566.000,00
Outras Transferências Correntes	1.200.445,89	1.409.920,59	1.539.469,85	1.544.150,50	1.877.942,00	1.974.852,00	2.454.027,00	2.650.112,00
Outras Receitas Correntes	44.635,05	81.957,21	98.936,11	107.933,50	90.400,00	95.824,00	121.991,00	129.987,60
(-) Renúncias/Restituições/Descontos	-1,58	-1,93	-2.541,37	0,00	0,00	0,00	0,00	0,00
DEDUÇÕES (II)	2.104.970,32	1.524.905,50	1.590.948,62	1.728.015,50	2.020.700,00	2.141.942,00	2.408.018,00	2.600.659,60
Contribuição Plano Seg. Social Servidor	0,00	0,00	0,00	0,00	0,00	0,00	0,00	0,00
Servidor	0,00	0,00	0,00	0,00	0,00	0,00	0,00	0,00
Patronal	0,00	0,00	0,00	0,00	0,00	0,00	0,00	0,00
Compensação Financ. entre Regime Previd.	2.912,84	1.600,74	1.661,59	1.680,00	1.700,00	1.802,00	2.000,00	2.160,00
Deduções de Receitas para Formação do FUNDEB	1.263.371,12	1.523.304,76	1.589.287,03	1.726.335,50	2.019.000,00	2.140.140,00	2.406.018,00	2.598.499,60
Outras Excluídas	838.686,36	0,00	0,00	0,00	0,00	0,00	0,00	0,00
RECEITA CORRENTE LÍQUIDA (I-II)	6.601.222,54	8.954.412,54	9.576.452,05	9.959.320,00	11.687.100,00	12.372.598,00	14.398.000,00	15.547.840,00


Carlos Rosa Alves
Prefeito Municipal




MUNICÍPIO DE CORUMBATAI
Estado do Paraná

Exercício: 2014 a 2017

PPA - CONFERÊNCIA DAS DESPESAS

CONTA	DESCRICAÇÃO	2014	2015	2016	2017
01	CÂMARA MUNICIPAL	608.500,00	645.000,00	683.700,00	724.700,00
01.001	CÂMARA MUNICIPAL	608.500,00	645.000,00	683.700,00	724.700,00
01.001.01	Legislativa	608.500,00	645.000,00	683.700,00	724.700,00
01.001.01.031	Ação Legislativa	608.500,00	645.000,00	683.700,00	724.700,00
01.001.01.031.0001	Processo Legislativo	608.500,00	645.000,00	683.700,00	724.700,00
2001	Manutenção e Encargos da Câmara Municipal	608.500,00	645.000,00	683.700,00	724.700,00
3.1.90.11.00.00	VENCIMENTOS E VANTAGENS FIXAS - PESSOAL CIVIL	405.000,00	429.300,00	455.058,00	482.322,00
3.1.90.13.00.00	OBRIGAÇÕES PATRONAIS	85.000,00	90.100,00	95.506,00	101.237,00
3.3.90.14.00.00	DIÁRIAS - PESSOAL CIVIL	28.000,00	29.680,00	31.461,00	33.349,00
3.3.90.30.00.00	MATERIAL DE CONSUMO	10.000,00	10.600,00	11.236,00	11.911,00
3.3.90.33.00.00	PASSAGENS E DESPESAS COM LOCOMOÇÃO	5.000,00	5.300,00	5.618,00	5.956,00
3.3.90.36.00.00	OUTROS SERVIÇOS DE TERCEIROS - PESSOA FÍSICA	8.500,00	9.000,00	9.539,00	10.125,00
3.3.90.39.00.00	OUTROS SERVIÇOS DE TERCEIROS - PESSOA JURÍDICA	55.000,00	58.300,00	61.798,00	65.506,00
3.3.90.47.00.00	OBRIGAÇÕES TRIBUTÁRIAS E CONTRIBUTIVAS	2.000,00	2.120,00	2.248,00	2.383,00
4.4.90.52.00.00	EQUIPAMENTOS E MATERIAL PERMANENTE	10.000,00	10.600,00	11.236,00	11.911,00
02	ÓRGÃOS DA ADMINISTRAÇÃO DIRETA	11.108.300,00	11.729.400,00	14.116.300,00	14.825.300,00
02.001	GABINETE DO PREFEITO	461.000,00	398.660,00	415.300,00	459.324,00
02.001.04	Administração	426.000,00	361.560,00	377.000,00	417.960,00
02.001.04.122	Administração Geral	382.000,00	314.920,00	325.000,00	361.800,00
02.001.04.122.0002	PROGRAMA DE GESTÃO DAS POLÍTICAS PÚBLICAS	382.000,00	314.920,00	325.000,00	361.800,00
2002	Atividades do Gabinete do Prefeito	179.000,00	189.740,00	205.000,00	221.400,00
3.1.90.11.00.00	VENCIMENTOS E VANTAGENS FIXAS - PESSOAL CIVIL	40.000,00	42.400,00	45.000,00	48.600,00
3.1.90.13.00.00	OBRIGAÇÕES PATRONAIS	25.000,00	26.500,00	15.000,00	27.000,00
3.3.90.14.00.00	DIÁRIAS - PESSOAL CIVIL	20.000,00	21.200,00	30.000,00	32.400,00
3.3.90.30.00.00	MATERIAL DE CONSUMO	8.000,00	8.480,00	8.000,00	8.640,00
3.3.90.33.00.00	PASSAGENS E DESPESAS COM LOCOMOÇÃO	1.000,00	1.060,00	1.000,00	1.080,00
3.3.90.36.00.00	OUTROS SERVIÇOS DE TERCEIROS - PESSOA FÍSICA	19.000,00	19.540,00	18.000,00	19.440,00
3.3.90.39.00.00	OUTROS SERVIÇOS DE TERCEIROS - PESSOA JURÍDICA	62.000,00	6.000,00	3.000,00	3.240,00
4.4.90.52.00.00	EQUIPAMENTOS E MATERIAL PERMANENTE	28.000,00	0,00	0,00	0,00
4.4.90.52.00.00	EQUIPAMENTOS E MATERIAL PERMANENTE	44.000,00	46.640,00	52.000,00	56.160,00
02.001.04.124	Controle Interno	44.000,00	46.640,00	52.000,00	56.160,00
02.001.04.124.0005	PROGRAMA DE APOIO ADMINISTRATIVO E GERENCIAMENTO DAS FINANÇAS PÚBLICAS	44.000,00	46.640,00	52.000,00	56.160,00
2053	Atividades da Coordenadoria de Controle Interno	44.000,00	46.640,00	52.000,00	56.160,00
3.1.90.11.00.00	VENCIMENTOS E VANTAGENS FIXAS - PESSOAL CIVIL	36.000,00	38.160,00	43.000,00	46.440,00
3.1.90.13.00.00	OBRIGAÇÕES PATRONAIS	8.000,00	8.480,00	9.000,00	9.720,00



MUNICÍPIO DE CORUMBATAI DO SUL
Estado do Paraná

Exercício: 2014 a 2017

PPA - CONFERÊNCIA DAS DESPESAS

CONTA	DESCRICAÇÃO	2014	2015	2016	2017
02.001.05	Defesa Nacional	35.000,00	37.100,00	38.300,00	41.364,00
02.001.05.153	Defesa Terrestre	35.000,00	37.100,00	38.300,00	41.364,00
02.001.05.153.0004	PROGRAMA DA JUNTA MILITAR	35.000,00	37.100,00	38.300,00	41.364,00
2003	Atividades da Junta do Serviço Militar	35.000,00	37.100,00	38.300,00	41.364,00
3.1.90.11.00.00	VENCIMENTOS E VANTAGENS FIXAS - PESSOAL CIVIL	27.000,00	28.620,00	30.000,00	32.400,00
3.1.90.13.00.00	OBRIGAÇÕES PATRONAIS	6.000,00	6.360,00	6.300,00	6.804,00
3.3.90.30.00.00	MATERIAL DE CONSUMO	1.000,00	1.060,00	1.000,00	1.080,00
3.3.90.39.00.00	OUTROS SERVIÇOS DE TERCEIROS - PESSOA JURÍDICA	1.000,00	1.060,00	1.000,00	1.080,00
02.002	PROCURADORIA GERAL	76.000,00	109.360,00	122.800,00	145.727,00
02.002.04	Administração	56.000,00	59.360,00	52.800,00	70.127,00
02.002.04.092	Representação Judicial e Extrajudicial	56.000,00	59.360,00	52.800,00	70.127,00
02.002.04.092.0003	PROGRAMA DE ASSESSORAMENTO JURÍDICO	56.000,00	59.360,00	52.800,00	70.127,00
2004	Atividades da Assessoria Jurídica	56.000,00	59.360,00	52.800,00	70.127,00
3.1.90.11.00.00	VENCIMENTOS E VANTAGENS FIXAS - PESSOAL CIVIL	36.000,00	38.160,00	42.000,00	45.360,00
3.1.90.13.00.00	OBRIGAÇÕES PATRONAIS	8.000,00	8.480,00	8.800,00	9.504,00
3.3.90.30.00.00	MATERIAL DE CONSUMO	1.000,00	1.060,00	1.000,00	1.080,00
3.3.90.35.00.00	SERVIÇOS DE CONSULTORIA	10.000,00	10.600,00	0,00	13.103,00
3.3.90.39.00.00	OUTROS SERVIÇOS DE TERCEIROS - PESSOA JURÍDICA	1.000,00	1.060,00	1.000,00	1.080,00
02.002.28	Encargos Especiais	20.000,00	50.000,00	70.000,00	75.600,00
02.002.28.846	Outros Encargos Especiais	20.000,00	50.000,00	70.000,00	75.600,00
02.002.28.846.0006	PROGRAMA DE ENCARGOS E OPERAÇÕES ESPECIAIS	20.000,00	50.000,00	70.000,00	75.600,00
3	Negociação de Ações de Cobrança	20.000,00	50.000,00	70.000,00	75.600,00
3.1.90.91.00.00	SENTENÇAS JUDICIAIS	10.000,00	25.000,00	50.000,00	54.000,00
3.3.90.91.00.00	SENTENÇAS JUDICIAIS	10.000,00	25.000,00	20.000,00	21.600,00
02.003	COORDENAÇÃO GERAL DE GOVERNO	44.000,00	46.640,00	49.000,00	52.920,00
02.003.04	Administração	44.000,00	46.640,00	49.000,00	52.920,00
02.003.04.122	Administração Geral	44.000,00	46.640,00	49.000,00	52.920,00
02.003.04.122.0002	PROGRAMA DE GESTÃO DAS POLÍTICAS PÚBLICAS	44.000,00	46.640,00	49.000,00	52.920,00
2057	Atividades da Coordenação Geral de Governo	44.000,00	46.640,00	49.000,00	52.920,00
3.1.90.11.00.00	VENCIMENTOS E VANTAGENS FIXAS - PESSOAL CIVIL	36.000,00	38.160,00	40.500,00	43.740,00
3.1.90.13.00.00	OBRIGAÇÕES PATRONAIS	8.000,00	8.480,00	8.500,00	9.180,00
02.005	SECRETARIA DE ADMINISTRAÇÃO	1.221.800,00	1.278.148,00	1.488.991,00	1.592.705,60
02.005.04	Administração	1.110.700,00	1.160.382,00	1.343.747,00	1.435.842,60
02.005.04.122	Administração Geral	1.110.700,00	1.160.382,00	1.343.747,00	1.435.842,60
02.005.04.122.0005	PROGRAMA DE APOIO ADMINISTRATIVO E GERENCIAMENTO DAS FINANÇAS PÚBLICAS	1.110.700,00	1.160.382,00	1.343.747,00	1.435.842,60
2005	Atividades da Secretaria de Administração	1.093.700,00	1.142.362,00	1.318.747,00	1.408.842,60



MUNICÍPIO DE CORUMBATAI DO SUL
Estado do Paraná

Exercício: 2014 a 2017

PPA - CONFERÊNCIA DAS DESPESAS

CONTA

		2014	2015	2016	2017
3.1.90.01.00.00	01000	58.000,00	61.480,00	68.000,00	73.440,00
3.1.90.03.00.00	01000	10.000,00	10.600,00	11.200,00	12.096,00
3.1.90.11.00.00	01000	350.000,00	371.000,00	450.000,00	486.000,00
3.1.90.13.00.00	01000	77.000,00	81.620,00	92.000,00	99.360,00
3.1.90.13.00.00	01551	1.700,00	1.802,00	2.000,00	2.160,00
3.3.20.93.00.00	01000	0,00	0,00	1.000,00	0,00
3.3.30.93.00.00	01000	0,00	0,00	1.000,00	0,00
3.3.90.14.00.00	01000	18.000,00	19.080,00	20.000,00	21.600,00
3.3.90.30.00.00	01000	155.000,00	159.000,00	220.000,00	237.600,00
3.3.90.32.00.00	01000	0,00	0,00	2.000,00	0,00
3.3.90.33.00.00	01000	3.000,00	3.180,00	5.000,00	5.400,00
3.3.90.36.00.00	01000	10.000,00	10.600,00	10.000,00	10.800,00
3.3.90.39.00.00	01000	350.000,00	371.000,00	350.000,00	378.000,00
3.3.90.39.00.00	01510	10.000,00	10.600,00	23.875,00	25.581,60
3.3.90.39.00.00	01511	20.000,00	21.200,00	27.672,00	29.805,00
3.3.90.47.00.00	01000	10.000,00	0,00	10.000,00	0,00
4.4.20.93.00.00	01000	1.000,00	0,00	0,00	0,00
4.4.90.52.00.00	01000	20.000,00	21.200,00	25.000,00	27.000,00
2006					
3.3.50.41.00.00	01000	17.000,00	18.020,00	25.000,00	27.000,00
		17.000,00	18.020,00	25.000,00	27.000,00
02.005.28					
02.005.28.846					
02.005.28.846.0006					
4					
3.3.90.47.00.00	01000	111.100,00	117.766,00	145.244,00	156.863,00
3.3.90.47.00.00		111.100,00	117.766,00	145.244,00	156.863,00
3.3.90.47.00.00		111.100,00	117.766,00	145.244,00	156.863,00
3.3.90.47.00.00	01000	111.100,00	117.766,00	145.244,00	156.863,00
3.3.90.47.00.00	01504	110.000,00	116.600,00	143.994,00	155.514,00
3.3.90.47.00.00	1512	1.000,00	1.060,00	1.150,00	1.241,00
02.006					
02.006.04					
02.006.04.123					
02.006.04.123.0005					
2008					
3.1.90.11.00.00	01000	348.600,00	369.516,00	385.900,00	416.772,00
3.1.90.13.00.00	01000	210.000,00	222.600,00	240.000,00	259.200,00
		47.000,00	49.820,00	50.400,00	54.432,00




MUNICÍPIO DE CORUMBATAI - PARANÁ
Estado do Paraná

Exercício: 2014 a 2017

PPA - CONFERÊNCIA DAS DESPESAS

CONTA	DESCRICAÇÃO	2014	2015	2016	2017
3.3.90.14.00.00	DIÁRIAS - PESSOAL CIVIL	1.600,00	1.696,00	2.000,00	2.160,00
3.3.90.30.00.00	MATERIAL DE CONSUMO	2.000,00	2.120,00	2.000,00	2.160,00
3.3.90.33.00.00	PASSAGENS E DESPESAS COM LOCOMOÇÃO	1.000,00	1.060,00	1.500,00	1.620,00
3.3.90.35.00.00	SERVIÇOS DE CONSULTORIA	30.000,00	31.800,00	12.000,00	12.960,00
3.3.90.39.00.00	OUTROS SERVIÇOS DE TERCEIROS - PESSOA JURÍDICA	50.000,00	53.000,00	70.000,00	75.600,00
3.3.90.92.00.00	DESPESAS DE EXERCÍCIOS ANTERIORES	1.000,00	1.060,00	2.000,00	2.160,00
4.4.90.52.00.00	EQUIPAMENTOS E MATERIAL PERMANENTE	6.000,00	6.360,00	6.000,00	6.480,00
02.006.28	Encargos Especiais	80.000,00	84.800,00	80.000,00	86.400,00
02.006.28.843	Serviço da Dívida Interna	80.000,00	84.800,00	80.000,00	86.400,00
02.006.28.843.0006	PROGRAMA DE ENCARGOS E OPERAÇÕES ESPECIAIS	80.000,00	84.800,00	80.000,00	86.400,00
1	Amortização e Encargos da Dívida interna	80.000,00	84.800,00	80.000,00	86.400,00
3.2.90.21.00.00	JUROS SOBRE A DÍVIDA POR CONTRATO	30.000,00	31.800,00	30.000,00	32.400,00
4.6.90.71.00.00	PRINCIPAL DA DÍVIDA CONTRATUAL RESGATADO	50.000,00	53.000,00	50.000,00	54.000,00
02.006.99	Reserva de Contingência	98.000,00	101.600,00	104.800,00	113.184,00
02.006.99.999	Reserva de Contingência	98.000,00	101.600,00	104.800,00	113.184,00
02.006.99.999.9999	Reserva de Contingência	98.000,00	101.600,00	104.800,00	113.184,00
2	Reserva de Contingência	98.000,00	101.600,00	104.800,00	113.184,00
9.9.99.99.00.00	RESERVA DE CONTINGÊNCIA	98.000,00	101.600,00	104.800,00	113.184,00
02.007	FUNDO MUNICIPAL DE SAÚDE	3.132.732,00	3.325.998,45	3.927.329,50	4.157.066,70
02.007.10	Saúde	3.132.732,00	3.325.998,45	3.927.329,50	4.157.066,70
02.007.10.301	Atenção Básica	3.132.732,00	3.325.998,45	3.927.329,50	4.157.066,70
02.007.10.301.0007	PROGRAMA MAIS SAÚDE	3.132.732,00	3.325.998,45	3.927.329,50	4.157.066,70
1048	Reforma do Centro Municipal de Saúde	30.000,00	31.800,00	0,00	0,00
4.4.90.51.00.00	OBRAS E INSTALAÇÕES	30.000,00	31.800,00	0,00	0,00
2012	Atividades da Atenção Básica de Saúde	1.678.872,00	1.784.905,45	2.031.329,50	2.247.626,70
3.1.90.11.00.00	VENCIMENTOS E VANTAGENS FIXAS - PESSOAL CIVIL	109.036,30	115.579,00	125.000,00	135.000,00
3.1.90.11.00.00	VENCIMENTOS E VANTAGENS FIXAS - PESSOAL CIVIL	458.963,70	486.502,00	613.213,50	662.271,00
3.1.90.11.00.00	VENCIMENTOS E VANTAGENS FIXAS - PESSOAL CIVIL	96.072,00	101.837,00	151.000,00	163.080,00
3.1.90.13.00.00	OBRIGAÇÕES PATRONAIS	30.000,00	31.800,00	40.000,00	43.200,00
3.1.90.13.00.00	OBRIGAÇÕES PATRONAIS	117.000,00	124.019,45	136.000,00	146.880,00
3.1.90.34.00.00	OUTRAS DESPESAS DE PESSOAL DECORRENTES DE CONTRATOS DE TERCEIRIZAÇÃO	10.000,00	10.600,00	6.000,00	6.480,00
3.1.90.34.00.00	OUTRAS DESPESAS DE PESSOAL DECORRENTES DE CONTRATOS DE TERCEIRIZAÇÃO	10.000,00	10.600,00	6.000,00	6.480,00
3.3.90.14.00.00	DIÁRIAS - PESSOAL CIVIL	20.000,00	21.200,00	27.000,00	29.160,00
3.3.90.30.00.00	MATERIAL DE CONSUMO	20.000,00	21.200,00	30.000,00	32.400,00
3.3.90.30.00.00	MATERIAL DE CONSUMO	160.000,00	169.600,00	200.000,00	216.000,00




MUNICÍPIO DE CORUMBATAÍ
Estado do Paraná

Exercício: 2014 a 2017

PPA - CONFERÊNCIA DAS DESPESAS

CONTA	DESCRICAÇÃO	2014	2015	2016	2017
3.3.90.30.00.00	MATERIAL DE CONSUMO	10.000,00	10.600,00	12.000,00	12.960,00
3.3.90.30.00.00	MATERIAL DE CONSUMO	26.800,00	28.408,00	30.116,00	32.526,00
3.3.90.33.00.00	PASSAGENS E DESPESAS COM LOCOMOÇÃO	5.000,00	5.300,00	6.000,00	6.480,00
3.3.90.34.00.00	OUTRAS DESPESAS DE PESSOAL DECORRENTES DE CONTRATOS DE TERCEIRIZAÇÃO	15.000,00	0,00	0,00	0,00
3.3.90.34.00.00	OUTRAS DESPESAS DE PESSOAL DECORRENTES DE CONTRATOS DE TERCEIRIZAÇÃO	10.000,00	0,00	0,00	53.789,70
3.3.90.36.00.00	OUTROS SERVIÇOS DE TERCEIROS - PESSOA FÍSICA	18.000,00	19.080,00	10.000,00	10.800,00
3.3.90.36.00.00	OUTROS SERVIÇOS DE TERCEIROS - PESSOA FÍSICA	8.000,00	8.480,00	8.000,00	8.640,00
3.3.90.39.00.00	OUTROS SERVIÇOS DE TERCEIROS - PESSOA JURÍDICA	403.000,00	427.180,00	400.000,00	432.000,00
3.3.90.39.00.00	OUTROS SERVIÇOS DE TERCEIROS - PESSOA JURÍDICA	77.000,00	81.620,00	111.000,00	119.880,00
3.3.90.39.00.00	OUTROS SERVIÇOS DE TERCEIROS - PESSOA JURÍDICA	10.000,00	10.600,00	20.000,00	21.600,00
4.4.90.52.00.00	EQUIPAMENTOS E MATERIAL PERMANENTE	15.000,00	47.700,00	30.000,00	32.400,00
4.4.90.52.00.00	EQUIPAMENTOS E MATERIAL PERMANENTE	50.000,00	53.000,00	70.000,00	75.600,00
2013	Atividades de Atenção de Média e Alta Complexidade	158.000,00	167.480,00	212.000,00	228.960,00
3.3.70.41.00.00	CONTRIBUIÇÕES	10.000,00	10.600,00	12.000,00	12.960,00
3.3.71.70.00.00	RATEIO PELA PARTICIPAÇÃO EM CONSÓRCIO PÚBLICO	100.000,00	106.000,00	120.000,00	129.600,00
3.3.71.70.00.00	RATEIO PELA PARTICIPAÇÃO EM CONSÓRCIO PÚBLICO	48.000,00	50.880,00	80.000,00	86.400,00
2014	Atividades de Vigilância em Saúde	192.000,00	203.520,00	312.000,00	336.960,00
3.1.90.11.00.00	VENCIMENTOS E VANTAGENS FIXAS - PESSOAL CIVIL	87.000,00	92.220,00	80.000,00	86.400,00
3.1.90.13.00.00	OBRIGAÇÕES PATRONAIS	20.000,00	21.200,00	16.000,00	17.280,00
3.3.90.30.00.00	MATERIAL DE CONSUMO	20.000,00	21.200,00	60.000,00	100.000,00
3.3.90.36.00.00	OUTROS SERVIÇOS DE TERCEIROS - PESSOA FÍSICA	10.000,00	10.600,00	6.000,00	6.480,00
3.3.90.39.00.00	OUTROS SERVIÇOS DE TERCEIROS - PESSOA JURÍDICA	0,00	0,00	14.000,00	10.000,00
4.4.90.52.00.00	EQUIPAMENTOS E MATERIAL PERMANENTE	55.000,00	58.300,00	136.000,00	116.800,00
2015	Atividades da Assistência Farmacêutica	170.000,00	180.200,00	230.000,00	248.400,00
3.3.72.32.00.00	MATERIAL, BEM OU SERVIÇO PARA DISTRIBUIÇÃO GRATUITA	50.000,00	53.000,00	60.000,00	64.800,00
3.3.90.30.00.00	MATERIAL DE CONSUMO	25.000,00	26.500,00	20.000,00	21.600,00
3.3.90.32.00.00	MATERIAL, BEM OU SERVIÇO PARA DISTRIBUIÇÃO GRATUITA	85.000,00	90.100,00	120.000,00	129.600,00
3.3.90.32.00.00	MATERIAL, BEM OU SERVIÇO PARA DISTRIBUIÇÃO GRATUITA	10.000,00	10.600,00	30.000,00	32.400,00
2016	Gestão do SUS	66.000,00	69.960,00	72.000,00	77.760,00
3.1.90.11.00.00	VENCIMENTOS E VANTAGENS FIXAS - PESSOAL CIVIL	50.000,00	53.000,00	55.000,00	59.400,00
3.1.90.13.00.00	OBRIGAÇÕES PATRONAIS	11.000,00	11.660,00	11.000,00	11.880,00
3.3.90.14.00.00	DIÁRIAS - PESSOAL CIVIL	1.000,00	1.060,00	2.000,00	2.160,00
3.3.90.30.00.00	MATERIAL DE CONSUMO	2.000,00	2.120,00	2.000,00	2.160,00
3.3.90.39.00.00	OUTROS SERVIÇOS DE TERCEIROS - PESSOA JURÍDICA	2.000,00	2.120,00	2.000,00	2.160,00




MUNICÍPIO DE CORUMBATAÍ
Estado do Paraná

Exercício: 2014 a 2017

PPA - CONFERÊNCIA DAS DESPESAS

CONTA	DESCRICAÇÃO	2014	2015	2016	2017
2055	Subvenções à Santa Casa de Campo Mourão	8.700,00	9.222,00	11.000,00	11.880,00
3.3.50.41.00.00	CONTRIBUIÇÕES	8.700,00	9.222,00	11.000,00	11.880,00
2074	Contribuição Financeira para o CIUENP - SAMU	23.160,00	24.550,00	40.000,00	43.200,00
3.3.70.41.00.00	CONTRIBUIÇÕES	23.160,00	24.550,00	40.000,00	43.200,00
2075	Atividades do PSF - Programa Saúde da Família	408.000,00	432.481,00	563.000,00	479.400,00
3.1.90.11.00.00	VENCIMENTOS E VANTAGENS FIXAS - PESSOAL CIVIL	50.000,00	53.000,00	44.000,00	47.520,00
3.1.90.11.00.00	VENCIMENTOS E VANTAGENS FIXAS - PESSOAL CIVIL	0,00	0,00	36.000,00	240.000,00
3.1.90.13.00.00	OBRIGAÇÕES PATRONAIS	12.000,00	12.720,00	16.000,00	17.280,00
3.1.90.13.00.00	OBRIGAÇÕES PATRONAIS	0,00	0,00	0,00	18.480,00
3.3.90.34.00.00	OUTRAS DESPESAS DE PESSOAL DECORRENTES DE CONTRATOS DE TERCEIRIZAÇÃO	0,00	0,00	78.000,00	0,00
3.3.90.34.00.00	OUTRAS DESPESAS DE PESSOAL DECORRENTES DE CONTRATOS DE TERCEIRIZAÇÃO	0,00	0,00	40.000,00	0,00
3.3.90.34.00.00	OUTRAS DESPESAS DE PESSOAL DECORRENTES DE CONTRATOS DE TERCEIRIZAÇÃO	0,00	0,00	260.000,00	60.000,00
3.3.90.36.00.00	OUTROS SERVIÇOS DE TERCEIROS - PESSOA FÍSICA	10.000,00	10.600,00	4.000,00	4.320,00
3.3.90.39.00.00	OUTROS SERVIÇOS DE TERCEIROS - PESSOA JURÍDICA	30.000,00	31.800,00	10.000,00	10.800,00
3.3.90.39.00.00	OUTROS SERVIÇOS DE TERCEIROS - PESSOA JURÍDICA	27.930,00	29.606,00	20.000,00	21.600,00
3.3.90.39.00.00	OUTROS SERVIÇOS DE TERCEIROS - PESSOA JURÍDICA	278.070,00	294.755,00	55.000,00	59.400,00
2076	Atividades do PSB - Programa Saúde Bucal	214.000,00	226.840,00	233.000,00	242.040,00
3.1.90.11.00.00	VENCIMENTOS E VANTAGENS FIXAS - PESSOAL CIVIL	37.000,00	39.220,00	30.000,00	32.400,00
3.1.90.11.00.00	VENCIMENTOS E VANTAGENS FIXAS - PESSOAL CIVIL	123.000,00	130.380,00	136.000,00	146.880,00
3.1.90.13.00.00	OBRIGAÇÕES PATRONAIS	42.000,00	44.520,00	35.000,00	37.800,00
3.3.90.30.00.00	MATERIAL DE CONSUMO	12.000,00	12.720,00	12.000,00	12.960,00
3.3.90.39.00.00	OUTROS SERVIÇOS DE TERCEIROS - PESSOA JURÍDICA	0,00	0,00	10.000,00	0,00
3.3.90.39.00.00	OUTROS SERVIÇOS DE TERCEIROS - PESSOA JURÍDICA	0,00	0,00	10.000,00	12.000,00
2077	Atividades do PACS - Programa de Agentes Comunitários de Saúde	184.000,00	195.040,00	223.000,00	240.840,00
3.1.90.11.00.00	VENCIMENTOS E VANTAGENS FIXAS - PESSOAL CIVIL	7.000,00	7.420,00	10.000,00	10.800,00
3.1.90.11.00.00	VENCIMENTOS E VANTAGENS FIXAS - PESSOAL CIVIL	130.000,00	137.800,00	170.000,00	183.600,00
3.1.90.13.00.00	OBRIGAÇÕES PATRONAIS	28.000,00	29.680,00	31.000,00	33.480,00
3.1.90.13.00.00	OBRIGAÇÕES PATRONAIS	14.000,00	14.840,00	6.000,00	6.480,00
3.3.90.30.00.00	MATERIAL DE CONSUMO	5.000,00	5.300,00	6.000,00	6.480,00
02.008	SECRETARIA DE AÇÃO SOCIAL	369.300,00	390.090,00	459.800,00	496.584,00
02.008.08	Assistência Social	369.300,00	390.090,00	459.800,00	496.584,00
02.008.08.241	Assistência ao Idoso	9.000,00	9.540,00	10.000,00	10.800,00
02.008.08.241.0008	PROGRAMA DE DESENVOLVIMENTO E ATENDIMENTO SOCIAL E PROTEÇÃO À CRIANÇA E AO	9.000,00	9.540,00	10.000,00	10.800,00
2059	Contribuição Financeira ao Lar dos Idosos de Barbosa Ferraz	9.000,00	9.540,00	10.000,00	10.800,00
3.3.50.41.00.00	CONTRIBUIÇÕES	9.000,00	9.540,00	10.000,00	10.800,00



MUNICÍPIO DE CORUMBATAÍ - SP
Estado do Paraná

Exercício: 2014 a 2017

PPA - CONFERÊNCIA DAS DESPESAS

CONTA	DESCRICAÇÃO	2014	2015	2016	2017
02.008.08.243	Assistência à Criança e ao Adolescente	22.800,00	22.800,00	22.800,00	24.624,00
02.008.08.243.0008	PROGRAMA DE DESENVOLVIMENTO E ATENDIMENTO SOCIAL E PROTEÇÃO À CRIANÇA E AO	22.800,00	22.800,00	22.800,00	24.624,00
2072	Atividades do I.G.D./MDS - Índice de Gestão Descentralizada	22.800,00	22.800,00	22.800,00	24.624,00
4.4.90.52.00.00	EQUIPAMENTOS E MATERIAL PERMANENTE	22.800,00	22.800,00	22.800,00	24.624,00
02.008.08.244	Assistência Comunitária	337.500,00	357.750,00	427.000,00	461.160,00
02.008.08.244.0008	PROGRAMA DE DESENVOLVIMENTO E ATENDIMENTO SOCIAL E PROTEÇÃO À CRIANÇA E AO	337.500,00	357.750,00	427.000,00	461.160,00
2020	Atividades da Secretaria Municipal de Assistência Social	337.500,00	357.750,00	427.000,00	461.160,00
3.1.90.11.00.00	VENCIMENTOS E VANTAGENS FIXAS - PESSOAL CIVIL	200.000,00	212.000,00	275.000,00	297.000,00
3.1.90.13.00.00	OBRIGAÇÕES PATRONAIS	45.000,00	47.700,00	58.000,00	62.640,00
3.3.90.14.00.00	DIÁRIAS - PESSOAL CIVIL	7.000,00	7.420,00	8.000,00	8.640,00
3.3.90.30.00.00	MATERIAL DE CONSUMO	40.000,00	42.400,00	36.000,00	38.880,00
3.3.90.32.00.00	MATERIAL, BEM OU SERVIÇO PARA DISTRIBUIÇÃO GRATUITA	5.000,00	5.300,00	5.000,00	5.400,00
3.3.90.33.00.00	PASSAGENS E DESPESAS COM LOCOMOÇÃO	4.000,00	4.240,00	5.000,00	5.400,00
3.3.90.36.00.00	OUTROS SERVIÇOS DE TERCEIROS - PESSOA FÍSICA	5.000,00	5.300,00	6.000,00	6.480,00
3.3.90.39.00.00	OUTROS SERVIÇOS DE TERCEIROS - PESSOA JURÍDICA	24.000,00	25.440,00	25.000,00	27.000,00
3.3.90.47.00.00	OBRIGAÇÕES TRIBUTÁRIAS E CONTRIBUTIVAS	2.500,00	2.650,00	3.000,00	3.240,00
4.4.90.52.00.00	EQUIPAMENTOS E MATERIAL PERMANENTE	5.000,00	5.300,00	6.000,00	6.480,00
02.009	SECRETARIA DA EDUCAÇÃO E CULTURA	2.106.939,50	2.233.356,75	2.764.141,50	2.984.924,90
02.009.12	Educação	2.106.939,50	2.233.356,75	2.764.141,50	2.984.924,90
02.009.12.306	Alimentação e Nutrição	53.000,00	56.180,00	87.326,00	94.313,00
02.009.12.306.0009	PROGRAMA MAIS EDUCAÇÃO	53.000,00	56.180,00	87.326,00	94.313,00
2022	Atividades do Programa de Alimentação Escolar - PNAE/FNDE	35.000,00	37.100,00	39.326,00	42.473,00
3.3.90.32.00.00	MATERIAL, BEM OU SERVIÇO PARA DISTRIBUIÇÃO GRATUITA	35.000,00	37.100,00	39.326,00	42.473,00
2024	Atividades do Programa de Alimentação Escolar - Recurso Municipal	18.000,00	19.080,00	48.000,00	51.840,00
3.3.90.30.00.00	MATERIAL DE CONSUMO	6.000,00	6.360,00	8.000,00	8.640,00
3.3.90.32.00.00	MATERIAL, BEM OU SERVIÇO PARA DISTRIBUIÇÃO GRATUITA	12.000,00	12.720,00	40.000,00	43.200,00
02.009.12.361	Ensino Fundamental	1.717.539,50	1.820.592,75	2.259.815,50	2.440.252,00
02.009.12.361.0009	PROGRAMA MAIS EDUCAÇÃO	1.717.539,50	1.820.592,75	2.259.815,50	2.440.252,00
2025	Atividades do Ensino Fundamental	92.100,00	97.626,00	121.000,00	130.680,00
3.1.90.11.00.00	VENCIMENTOS E VANTAGENS FIXAS - PESSOAL CIVIL	5.000,00	5.300,00	5.000,00	5.400,00
3.1.90.11.00.00	VENCIMENTOS E VANTAGENS FIXAS - PESSOAL CIVIL	5.000,00	5.300,00	5.000,00	5.400,00
3.1.90.11.00.00	VENCIMENTOS E VANTAGENS FIXAS - PESSOAL CIVIL	5.000,00	5.300,00	5.000,00	5.400,00
3.1.90.13.00.00	OBRIGAÇÕES PATRONAIS	1.100,00	1.166,00	1.000,00	1.080,00
3.1.90.13.00.00	OBRIGAÇÕES PATRONAIS	3.000,00	3.180,00	1.000,00	1.080,00
3.1.90.13.00.00	OBRIGAÇÕES PATRONAIS	3.000,00	3.180,00	1.000,00	1.080,00




MUNICÍPIO DE CORUMBATAÍ - MATO GROSSO DO SUL
Estado do Paraná

Exercício: 2014 a 2017

PPA - CONFERÊNCIA DAS DESPESAS

CONTA	DESCRICAÇÃO	2014	2015	2016	2017
3.1.90.16.00.00	OUTRAS DESPESAS VARIÁVEIS - PESSOAL CIVIL	2.000,00	2.120,00	2.000,00	2.160,00
3.3.90.14.00.00	DIÁRIAS - PESSOAL CIVIL	8.000,00	8.480,00	6.000,00	6.480,00
3.3.90.30.00.00	MATERIAL DE CONSUMO	5.000,00	5.300,00	15.000,00	16.200,00
3.3.90.30.00.00	MATERIAL DE CONSUMO	5.000,00	5.300,00	10.000,00	10.800,00
3.3.90.30.00.00	MATERIAL DE CONSUMO	10.000,00	10.600,00	20.000,00	21.600,00
3.3.90.33.00.00	PASSAGENS E DESPESAS COM LOCOMOÇÃO	2.000,00	2.120,00	3.000,00	3.240,00
3.3.90.36.00.00	OUTROS SERVIÇOS DE TERCEIROS - PESSOA FÍSICA	8.000,00	8.480,00	6.000,00	6.480,00
3.3.90.39.00.00	OUTROS SERVIÇOS DE TERCEIROS - PESSOA JURÍDICA	5.000,00	5.300,00	6.000,00	6.480,00
3.3.90.39.00.00	OUTROS SERVIÇOS DE TERCEIROS - PESSOA JURÍDICA	5.000,00	5.300,00	10.000,00	10.800,00
3.3.90.39.00.00	OUTROS SERVIÇOS DE TERCEIROS - PESSOA JURÍDICA	10.000,00	10.600,00	10.000,00	10.800,00
4.4.90.52.00.00	EQUIPAMENTOS E MATERIAL PERMANENTE	10.000,00	10.600,00	15.000,00	16.200,00
2028	Atividades do FUNDEB 60% - Ensino Fundamental	611.500,00	648.190,00	913.000,00	986.040,00
3.1.90.11.00.00	VENCIMENTOS E VANTAGENS FIXAS - PESSOAL CIVIL	500.000,00	530.000,00	755.000,00	815.400,00
3.1.90.13.00.00	OBRIGAÇÕES PATRONAIS	111.500,00	118.190,00	158.000,00	170.640,00
2029	Atividades do FUNDEB 40% - Ensino Fundamental	317.000,00	336.020,00	368.400,00	397.872,00
3.1.90.11.00.00	VENCIMENTOS E VANTAGENS FIXAS - PESSOAL CIVIL	260.000,00	275.600,00	304.400,00	328.752,00
3.1.90.13.00.00	OBRIGAÇÕES PATRONAIS	57.000,00	60.420,00	64.000,00	69.120,00
2031	Atividades do Ensino Fundamental - Salário Educação	50.000,00	116.600,00	160.000,00	172.800,00
3.3.90.30.00.00	MATERIAL DE CONSUMO	15.000,00	50.000,00	50.000,00	54.000,00
3.3.90.32.00.00	MATERIAL, BEM OU SERVIÇO PARA DISTRIBUIÇÃO GRATUITA	20.000,00	30.000,00	40.000,00	43.200,00
3.3.90.39.00.00	OUTROS SERVIÇOS DE TERCEIROS - PESSOA JURÍDICA	10.000,00	10.600,00	20.000,00	21.600,00
4.4.90.52.00.00	EQUIPAMENTOS E MATERIAL PERMANENTE	5.000,00	26.000,00	50.000,00	54.000,00
2032	Atividades do Ensino Fundamental - PDDE/FNDE	2.000,00	2.120,00	2.248,00	2.428,00
3.3.90.30.00.00	MATERIAL DE CONSUMO	2.000,00	2.120,00	2.248,00	2.428,00
2030	Atividades do FUNDEB 40% - Transporte Escolar	41.333,33	43.814,00	48.000,00	51.840,00
3.1.90.11.00.00	VENCIMENTOS E VANTAGENS FIXAS - PESSOAL CIVIL	34.000,00	36.040,00	40.000,00	43.200,00
3.1.90.13.00.00	OBRIGAÇÕES PATRONAIS	7.333,33	7.774,00	8.000,00	8.640,00
2033	Atividades do Transporte Escolar - Recurso Municipal	325.106,17	371.113,00	440.004,50	475.205,00
3.1.90.11.00.00	VENCIMENTOS E VANTAGENS FIXAS - PESSOAL CIVIL	5.000,00	5.300,00	5.000,00	5.400,00
3.1.90.11.00.00	VENCIMENTOS E VANTAGENS FIXAS - PESSOAL CIVIL	140.000,00	148.400,00	190.000,00	205.200,00
3.1.90.13.00.00	OBRIGAÇÕES PATRONAIS	1.100,00	1.166,00	9.500,00	10.260,00
3.1.90.13.00.00	OBRIGAÇÕES PATRONAIS	30.000,00	31.800,00	30.504,50	32.945,00
3.3.90.30.00.00	MATERIAL DE CONSUMO	20.000,00	21.200,00	25.000,00	27.000,00
3.3.90.30.00.00	MATERIAL DE CONSUMO	19.750,00	31.535,00	20.000,00	21.600,00




MUNICÍPIO DE CORUMBATAÍ
Estado do Paraná

Exercício: 2014 a 2017

PPA - CONFERÊNCIA DAS DESPESAS

CONTA	DESCRICAÇÃO	2014	2015	2016	2017
3.3.90.30.00.00	MATERIAL DE CONSUMO	47.256,17	50.092,00	113.000,00	122.040,00
3.3.90.36.00.00	OUTROS SERVIÇOS DE TERCEIROS - PESSOA FÍSICA	16.000,00	16.960,00	10.000,00	10.800,00
3.3.90.39.00.00	OUTROS SERVIÇOS DE TERCEIROS - PESSOA JURÍDICA	20.000,00	37.100,00	10.000,00	10.800,00
3.3.90.39.00.00	OUTROS SERVIÇOS DE TERCEIROS - PESSOA JURÍDICA	20.000,00	21.200,00	20.000,00	21.600,00
4.4.90.52.00.00	EQUIPAMENTOS E MATERIAL PERMANENTE	3.000,00	3.180,00	2.000,00	2.160,00
4.4.90.52.00.00	EQUIPAMENTOS E MATERIAL PERMANENTE	3.000,00	3.180,00	5.000,00	5.400,00
2034	Atividades do Transporte Escolar - SEED/PETE	94.000,00	99.640,00	105.619,00	114.069,00
3.3.90.30.00.00	MATERIAL DE CONSUMO	80.000,00	84.800,00	89.888,00	97.080,00
3.3.90.39.00.00	OUTROS SERVIÇOS DE TERCEIROS - PESSOA JURÍDICA	14.000,00	14.840,00	15.731,00	16.989,00
2035	Atividades do Transporte Escolar - FNDE/PNATE	40.000,00	42.400,00	44.944,00	48.540,00
3.3.90.30.00.00	MATERIAL DE CONSUMO	30.000,00	31.800,00	33.708,00	36.405,00
3.3.90.39.00.00	OUTROS SERVIÇOS DE TERCEIROS - PESSOA JURÍDICA	10.000,00	10.600,00	11.236,00	12.135,00
2058	Atividades do FUNDEB 60% - Educação de Jovens e Adultos	24.500,00	25.970,00	26.600,00	28.728,00
3.1.90.11.00.00	VENCIMENTOS E VANTAGENS FIXAS - PESSOAL CIVIL	20.000,00	21.200,00	22.000,00	23.760,00
3.1.90.13.00.00	OBRIGAÇÕES PATRONAIS	4.500,00	4.770,00	4.600,00	4.968,00
1028	Construção/Ampliação e Reforma de Unidades Escolares	120.000,00	37.099,75	30.000,00	32.050,00
4.4.90.51.00.00	OBRAS E INSTALAÇÕES	25.000,00	0,00	0,00	0,00
4.4.90.51.00.00	OBRAS E INSTALAÇÕES	35.000,00	37.099,75	30.000,00	32.050,00
4.4.90.51.00.00	OBRAS E INSTALAÇÕES	60.000,00	0,00	0,00	0,00
02.009.12.365	Educação Infantil	310.000,00	328.600,00	387.000,00	417.959,90
02.009.12.365.0009	PROGRAMA MAIS EDUCAÇÃO	310.000,00	328.600,00	387.000,00	417.959,90
2027	Atividades da Educação em Creches	221.000,00	234.260,00	293.000,00	316.439,90
3.1.90.11.00.00	VENCIMENTOS E VANTAGENS FIXAS - PESSOAL CIVIL	170.000,00	180.200,00	230.000,00	248.400,00
3.1.90.13.00.00	OBRIGAÇÕES PATRONAIS	38.000,00	40.280,00	48.000,00	51.840,00
3.3.90.30.00.00	MATERIAL DE CONSUMO	10.000,00	10.600,00	10.000,00	10.799,90
3.3.90.32.00.00	MATERIAL, BEM OU SERVIÇO PARA DISTRIBUIÇÃO GRATUITA	3.000,00	3.180,00	5.000,00	5.400,00
2078	Atividades do FUNDEB 60% - Ensino Pré-Escolar	89.000,00	94.340,00	94.000,00	101.520,00
3.1.90.11.00.00	VENCIMENTOS E VANTAGENS FIXAS - PESSOAL CIVIL	73.000,00	77.380,00	78.000,00	84.240,00
3.1.90.13.00.00	OBRIGAÇÕES PATRONAIS	16.000,00	16.960,00	16.000,00	17.280,00
02.009.12.367	Educação Especial	26.400,00	27.984,00	30.000,00	32.400,00
02.009.12.367.0009	PROGRAMA MAIS EDUCAÇÃO	26.400,00	27.984,00	30.000,00	32.400,00
2037	Atividades da Educação Especial	26.400,00	27.984,00	30.000,00	32.400,00
3.3.50.43.00.00	SUBVENÇÕES SOCIAIS	22.400,00	23.744,00	26.000,00	28.080,00
3.3.90.30.00.00	MATERIAL DE CONSUMO	4.000,00	4.240,00	4.000,00	4.320,00
02.010	SECRETARIA DE ESPORTES	162.000,00	127.640,00	178.000,00	192.240,00



MUNICÍPIO DE CORUMBATAÍ
Estado do Paraná

Exercício: 2014 a 2017

PPA - CONFERÊNCIA DAS DESPESAS

CONTA	DESCRICAÇÃO	2014	2015	2016	2017
02.010.27	Desporto e Lazer	162.000,00	127.640,00	178.000,00	192.240,00
02.010.27.812	Desporto Comunitário	40.000,00	0,00	0,00	0,00
02.010.27.812.0010	PROGRAMA DE INCENTIVO AO ESPORTE E LAZER	40.000,00	0,00	0,00	0,00
1021	Ampliação ou conclusão de Quadras Esportivas	40.000,00	0,00	0,00	0,00
4.4.90.51.00.00	OBRAS E INSTALAÇÕES	40.000,00	0,00	0,00	0,00
02.010.27.813	Lazer	122.000,00	127.640,00	178.000,00	192.240,00
02.010.27.813.0010	PROGRAMA DE INCENTIVO AO ESPORTE E LAZER	122.000,00	127.640,00	178.000,00	192.240,00
2038	Atividades da Secretaria de Esportes	94.000,00	99.640,00	178.000,00	192.240,00
3.1.90.11.00.00	VENCIMENTOS E VANTAGENS FIXAS - PESSOAL CIVIL	35.000,00	37.100,00	95.000,00	102.600,00
3.1.90.13.00.00	OBRIGAÇÕES PATRONAIS	8.000,00	8.480,00	20.000,00	21.600,00
3.3.90.30.00.00	MATERIAL DE CONSUMO	20.000,00	21.200,00	25.000,00	27.000,00
3.3.90.31.00.00	PREM. CULTURAIS, ARTÍSTICAS, CIENTIF. DESPORT. E OUTRAS	5.000,00	5.300,00	6.000,00	6.480,00
3.3.90.36.00.00	OUTROS SERVIÇOS DE TERCEIROS - PESSOA FÍSICA	20.000,00	21.200,00	20.000,00	21.600,00
3.3.90.39.00.00	OUTROS SERVIÇOS DE TERCEIROS - PESSOA JURÍDICA	6.000,00	6.360,00	12.000,00	12.960,00
1054	Realizar a implantação de academias ao ar livre	28.000,00	28.000,00	0,00	0,00
4.4.90.51.00.00	OBRAS E INSTALAÇÕES	28.000,00	28.000,00	0,00	0,00
02.012	SECRETARIA DE TRANSPORTE, INFRA ESTRUTURA, OBRAS E SERVIÇOS PÚBLICOS	1.695.928,50	1.887.918,80	2.464.710,00	2.792.240,80
02.012.15	Urbanismo	819.200,00	958.585,80	1.224.200,00	1.376.296,00
02.012.15.451	Infra-Estrutura Urbana	449.000,00	600.093,80	767.000,00	882.760,00
02.012.15.451.0011	PROGRAMA DE URBANISMO, OBRAS, SERVIÇOS PÚBLICOS E CONSERVAÇÃO VIÁRIA	449.000,00	600.093,80	767.000,00	882.760,00
2039	Atividades do Setor de Obras Públicas	380.000,00	422.800,00	597.000,00	666.360,00
3.1.90.11.00.00	VENCIMENTOS E VANTAGENS FIXAS - PESSOAL CIVIL	200.000,00	212.000,00	300.000,00	324.000,00
3.1.90.13.00.00	OBRIGAÇÕES PATRONAIS	45.000,00	47.700,00	63.000,00	68.040,00
3.3.90.30.00.00	MATERIAL DE CONSUMO	80.000,00	104.800,00	130.000,00	162.000,00
3.3.90.36.00.00	OUTROS SERVIÇOS DE TERCEIROS - PESSOA FÍSICA	10.000,00	10.600,00	24.000,00	25.920,00
3.3.90.39.00.00	OUTROS SERVIÇOS DE TERCEIROS - PESSOA JURÍDICA	45.000,00	47.700,00	80.000,00	86.400,00
1005	Construção de meio-fio e calçadas	40.000,00	95.953,80	100.000,00	124.000,00
4.4.90.51.00.00	OBRAS E INSTALAÇÕES	0,00	53.553,80	50.000,00	70.000,00
4.4.90.51.00.00	OBRAS E INSTALAÇÕES	40.000,00	42.400,00	50.000,00	54.000,00
1007	Construção de Galerias de Águas Pluviais	29.000,00	81.340,00	70.000,00	92.400,00
4.4.90.51.00.00	OBRAS E INSTALAÇÕES	0,00	50.600,00	40.000,00	60.000,00
4.4.90.51.00.00	OBRAS E INSTALAÇÕES	29.000,00	30.740,00	30.000,00	32.400,00
02.012.15.452	Serviços Urbanos	370.200,00	358.492,00	457.200,00	493.536,00
02.012.15.452.0011	PROGRAMA DE URBANISMO, OBRAS, SERVIÇOS PÚBLICOS E CONSERVAÇÃO VIÁRIA	370.200,00	358.492,00	457.200,00	493.536,00
2040	Manutenção dos serviços de Iluminação Pública	130.200,00	138.012,00	163.000,00	175.800,00
3.3.90.30.00.00	MATERIAL DE CONSUMO	0,00	0,00	20.000,00	29.000,00



MUNICÍPIO DE CORUMBATAÍ
Estado do Paraná

Exercício: 2014 a 2017

PPA - CONFERÊNCIA DAS DESPESAS

CONTA	DESCRICAÇÃO	2014	2015	2016	2017
3.3.90.39.00.00	OUTROS SERVIÇOS DE TERCEIROS - PESSOA JURÍDICA	3.000,00	3.180,00	3.000,00	3.000,00
3.3.90.39.00.00	OUTROS SERVIÇOS DE TERCEIROS - PESSOA JURÍDICA	127.200,00	134.832,00	110.000,00	118.800,00
4.4.90.51.00.00	OBRAS E INSTALAÇÕES	0,00	0,00	20.000,00	20.000,00
4.4.90.52.00.00	EQUIPAMENTOS E MATERIAL PERMANENTE	0,00	0,00	10.000,00	5.000,00
2041	Manutenção e Encargos do Cemitério Municipal	56.000,00	25.440,00	30.200,00	32.616,00
3.1.90.11.00.00	VENCIMENTOS E VANTAGENS FIXAS - PESSOAL CIVIL	13.000,00	13.780,00	15.000,00	16.200,00
3.1.90.13.00.00	OBRIGAÇÕES PATRONAIS	3.000,00	3.180,00	3.200,00	3.456,00
3.3.90.30.00.00	MATERIAL DE CONSUMO	40.000,00	8.480,00	12.000,00	12.960,00
2044	Atividades do Serviço de Limpeza Pública	184.000,00	195.040,00	264.000,00	285.120,00
3.1.90.11.00.00	VENCIMENTOS E VANTAGENS FIXAS - PESSOAL CIVIL	130.000,00	137.800,00	173.000,00	186.840,00
3.1.90.13.00.00	OBRIGAÇÕES PATRONAIS	29.000,00	30.740,00	36.000,00	38.880,00
3.3.90.30.00.00	MATERIAL DE CONSUMO	20.000,00	21.200,00	30.000,00	32.400,00
3.3.90.36.00.00	OUTROS SERVIÇOS DE TERCEIROS - PESSOA FÍSICA	1.000,00	1.060,00	10.000,00	10.800,00
3.3.90.39.00.00	OUTROS SERVIÇOS DE TERCEIROS - PESSOA JURÍDICA	2.000,00	2.120,00	10.000,00	10.800,00
4.4.90.52.00.00	EQUIPAMENTOS E MATERIAL PERMANENTE	2.000,00	2.120,00	5.000,00	5.400,00
02.012.20	Agricultura	20.000,00	21.200,00	20.000,00	21.600,00
02.012.20.451	Infra-Estrutura Urbana	20.000,00	21.200,00	20.000,00	21.600,00
02.012.20.451.0011	PROGRAMA DE URBANISMO, OBRAS, SERVIÇOS PÚBLICOS E CONSERVAÇÃO VIÁRIA	20.000,00	21.200,00	20.000,00	21.600,00
1020	Conclusão do Parque de Eventos	20.000,00	21.200,00	20.000,00	21.600,00
4.4.90.51.00.00	OBRAS E INSTALAÇÕES	20.000,00	21.200,00	20.000,00	21.600,00
02.012.26	Transporte	856.728,50	908.133,00	1.220.510,00	1.394.344,80
02.012.26.782	Transporte Rodoviário	856.728,50	908.133,00	1.220.510,00	1.394.344,80
02.012.26.782.0011	PROGRAMA DE URBANISMO, OBRAS, SERVIÇOS PÚBLICOS E CONSERVAÇÃO VIÁRIA	856.728,50	908.133,00	1.220.510,00	1.394.344,80
1023	Conclusão do Almoxarifado e Oficina	30.000,00	31.800,00	33.708,00	36.405,00
4.4.90.51.00.00	OBRAS E INSTALAÇÕES	30.000,00	31.800,00	33.708,00	36.405,00
1009	Pavimentação Asfáltica em Vias Urbanas	40.000,00	42.400,00	44.944,00	134.768,80
4.4.90.51.00.00	OBRAS E INSTALAÇÕES	40.000,00	42.400,00	44.944,00	134.768,80
1010	Pavimentação com pedra irregular em vias urbanas	50.000,00	53.000,00	56.179,00	94.269,00
4.4.90.51.00.00	OBRAS E INSTALAÇÕES	30.000,00	31.800,00	33.708,00	70.000,00
4.4.90.51.00.00	OBRAS E INSTALAÇÕES	20.000,00	21.200,00	22.471,00	24.269,00
1004	Construção de Abrigos para Passageiros	15.000,00	15.900,00	0,00	0,00
4.4.90.51.00.00	OBRAS E INSTALAÇÕES	15.000,00	15.900,00	0,00	0,00
1008	Construção de Pontes e Bueiros	15.000,00	15.900,00	0,00	0,00
4.4.90.51.00.00	OBRAS E INSTALAÇÕES	15.000,00	15.900,00	0,00	0,00
1041	Aquisição de Veículos e Equipamentos Rodoviários	30.000,00	31.800,00	30.000,00	32.400,00
4.4.90.52.00.00	EQUIPAMENTOS E MATERIAL PERMANENTE	30.000,00	31.800,00	30.000,00	32.400,00




MUNICÍPIO DE CORUMBATAI
Estado do Paraná

Exercício: 2014 a 2017

PPA - CONFERÊNCIA DAS DESPESAS

CONTA	DESCRICAÇÃO	2014	2015	2016	2017
2042	Atividades do Serviço de Conservação de Vias Urbanas e Rurais	676.728,50	717.333,00	995.279,00	1.096.502,00
3.1.90.11.00.00	VENCIMENTOS E VANTAGENS FIXAS - PESSOAL CIVIL	200.000,00	212.000,00	290.000,00	313.200,00
3.1.90.13.00.00	OBRIGAÇÕES PATRONAIS	45.000,00	47.700,00	60.000,00	64.800,00
3.3.90.30.00.00	MATERIAL DE CONSUMO	272.028,50	288.351,00	450.000,00	486.000,00
3.3.90.30.00.00	MATERIAL DE CONSUMO	10.000,00	10.600,00	11.379,00	12.290,00
3.3.90.30.00.00	MATERIAL DE CONSUMO	20.000,00	21.200,00	22.000,00	23.760,00
3.3.90.30.00.00	MATERIAL DE CONSUMO	9.900,00	10.494,00	9.900,00	10.692,00
3.3.90.36.00.00	OUTROS SERVIÇOS DE TERCEIROS - PESSOA FÍSICA	9.800,00	10.388,00	12.000,00	12.960,00
3.3.90.39.00.00	OUTROS SERVIÇOS DE TERCEIROS - PESSOA JURÍDICA	100.000,00	106.000,00	130.000,00	162.000,00
4.4.90.52.00.00	EQUIPAMENTOS E MATERIAL PERMANENTE	10.000,00	10.600,00	10.000,00	10.800,00
2083	Consórcio Intermunicipal de Infra-estrutura e Desenvolvimento Urbano da Região de Astorga-CINDAST	0,00	0,00	60.400,00	0,00
3.3.70.41.00.00	CONTRIBUIÇÕES	0,00	0,00	400,00	0,00
3.3.71.70.00.00	RATEIO PELA PARTICIPAÇÃO EM CONSÓRCIO PÚBLICO	0,00	0,00	60.000,00	0,00
02.013	SECRETARIA DE AGRICULTURA E MEIO AMBIENTE	601.000,00	637.060,00	603.928,00	652.243,00
02.013.20	Agricultura	601.000,00	637.060,00	603.928,00	652.243,00
02.013.20.608	Promoção da Produção Agropecuária	601.000,00	637.060,00	603.928,00	652.243,00
02.013.20.608.0012	PROGRAMA DE DESENVOLVIMENTO DA AGRICULTURA E MEIO AMBIENTE	601.000,00	637.060,00	603.928,00	652.243,00
2045	Atividades da Secretaria de Agricultura e Meio Ambiente	410.000,00	434.600,00	449.328,00	485.275,00
3.1.90.11.00.00	VENCIMENTOS E VANTAGENS FIXAS - PESSOAL CIVIL	220.000,00	233.200,00	208.000,00	224.640,00
3.1.90.13.00.00	OBRIGAÇÕES PATRONAIS	49.000,00	51.940,00	43.000,00	46.440,00
3.3.90.30.00.00	MATERIAL DE CONSUMO	60.000,00	63.600,00	128.000,00	138.240,00
3.3.90.30.00.00	MATERIAL DE CONSUMO	15.000,00	15.900,00	17.328,00	18.715,00
3.3.90.36.00.00	OUTROS SERVIÇOS DE TERCEIROS - PESSOA FÍSICA	10.000,00	10.600,00	6.000,00	6.480,00
3.3.90.39.00.00	OUTROS SERVIÇOS DE TERCEIROS - PESSOA JURÍDICA	50.000,00	53.000,00	40.000,00	43.200,00
4.4.90.52.00.00	EQUIPAMENTOS E MATERIAL PERMANENTE	6.000,00	6.360,00	7.000,00	7.560,00
1015	Aquisição de Equipamentos Agrícolas	10.000,00	10.600,00	10.000,00	10.800,00
4.4.90.52.00.00	EQUIPAMENTOS E MATERIAL PERMANENTE	10.000,00	10.600,00	10.000,00	10.800,00
2046	Manutenção e Encargos do Viveiro de Mudas	153.000,00	162.180,00	118.600,00	128.088,00
3.1.90.11.00.00	VENCIMENTOS E VANTAGENS FIXAS - PESSOAL CIVIL	70.000,00	74.200,00	60.000,00	64.800,00
3.1.90.13.00.00	OBRIGAÇÕES PATRONAIS	15.000,00	15.900,00	12.600,00	13.608,00
3.3.90.30.00.00	MATERIAL DE CONSUMO	50.000,00	53.000,00	30.000,00	32.400,00
3.3.90.36.00.00	OUTROS SERVIÇOS DE TERCEIROS - PESSOA FÍSICA	10.000,00	10.600,00	10.000,00	10.800,00
3.3.90.39.00.00	OUTROS SERVIÇOS DE TERCEIROS - PESSOA JURÍDICA	8.000,00	8.480,00	6.000,00	6.480,00
2047	Contribuições à APROCOR	28.000,00	29.680,00	26.000,00	28.080,00
3.3.50.41.00.00	CONTRIBUIÇÕES	28.000,00	29.680,00	26.000,00	28.080,00



MUNICÍPIO DE CORUMBATAI  **SUL**
Estado do Paraná

Exercício: 2014 a 2017

PPA - CONFERÊNCIA DAS DESPESAS

CONTA	DESCRICAÇÃO	2014	2015	2016	2017
02.014	SECRETARIA DE INDÚSTRIA, COMÉRCIO E TURISMO	20.000,00	21.200,00	460.000,00	10.800,00
02.014.22	Indústria	20.000,00	21.200,00	460.000,00	10.800,00
02.014.22.661	Promoção Industrial	0,00	0,00	450.000,00	0,00
02.014.22.661.0013	PROGRAMA DE AÇÕES DE DESENVOLVIMENTO ECONÔMICO E DO TURISMO	0,00	0,00	450.000,00	0,00
1064	Construção de Barracão Industrial para fomentar a geração de emprego e renda no município.	0,00	0,00	450.000,00	0,00
4.4.90.51.00.00	OBRAS E INSTALAÇÕES	0,00	0,00	50.000,00	0,00
4.4.90.51.00.00	OBRAS E INSTALAÇÕES	0,00	0,00	400.000,00	0,00
02.014.22.662	Produção Industrial	20.000,00	21.200,00	10.000,00	10.800,00
02.014.22.662.0013	PROGRAMA DE AÇÕES DE DESENVOLVIMENTO ECONÔMICO E DO TURISMO	20.000,00	21.200,00	10.000,00	10.800,00
1052	Construção de Barracões para Agro Indústria	20.000,00	21.200,00	10.000,00	10.800,00
4.4.90.51.00.00	OBRAS E INSTALAÇÕES	20.000,00	21.200,00	10.000,00	10.800,00
02.015	FUNDO MUNICIPAL DOS DIREITOS DA CRIANÇA E DO ADOLESCENTE	414.200,00	439.052,00	349.600,00	377.568,00
02.015.08	Assistência Social	414.200,00	439.052,00	349.600,00	377.568,00
02.015.08.243	Assistência à Criança e ao Adolescente	414.200,00	439.052,00	349.600,00	377.568,00
02.015.08.243.0008	PROGRAMA DE DESENVOLVIMENTO E ATENDIMENTO SOCIAL E PROTEÇÃO À CRIANÇA E AO	414.200,00	439.052,00	349.600,00	377.568,00
6067	Atividades do CEMIC - Centro de Estudos do Menor e Integração a Comunidade	194.000,00	205.640,00	122.500,00	132.300,00
3.1.90.11.00.00	VENCIMENTOS E VANTAGENS FIXAS - PESSOAL CIVIL	120.000,00	127.200,00	70.000,00	75.600,00
3.1.90.13.00.00	OBRIGAÇÕES PATRONAIS	27.000,00	28.620,00	14.500,00	15.660,00
3.3.90.30.00.00	MATERIAL DE CONSUMO	35.000,00	37.100,00	25.000,00	27.000,00
3.3.90.36.00.00	OUTROS SERVIÇOS DE TERCEIROS - PESSOA FÍSICA	5.000,00	5.300,00	5.000,00	5.400,00
3.3.90.39.00.00	OUTROS SERVIÇOS DE TERCEIROS - PESSOA JURÍDICA	6.000,00	6.360,00	6.000,00	6.480,00
3.3.90.47.00.00	OBRIGAÇÕES TRIBUTÁRIAS E CONTRIBUTIVAS	1.000,00	1.060,00	2.000,00	2.160,00
6071	Contribuição financeira a APAE de Barbosa Ferraz	3.000,00	3.180,00	3.500,00	3.780,00
3.3.50.41.00.00	CONTRIBUIÇÕES	3.000,00	3.180,00	3.500,00	3.780,00
6049	Manutenção e Encargos do Fundo Municipal dos Direitos da Criança e do Adolescente	20.200,00	21.412,00	15.600,00	16.848,00
3.1.90.11.00.00	VENCIMENTOS E VANTAGENS FIXAS - PESSOAL CIVIL	10.000,00	10.600,00	11.200,00	12.096,00
3.1.90.13.00.00	OBRIGAÇÕES PATRONAIS	2.200,00	2.332,00	2.400,00	2.592,00
3.3.90.30.00.00	MATERIAL DE CONSUMO	4.000,00	4.240,00	1.000,00	1.080,00
3.3.90.39.00.00	OUTROS SERVIÇOS DE TERCEIROS - PESSOA JURÍDICA	4.000,00	4.240,00	1.000,00	1.080,00
6074	Atividades do Conselho Tutelar dos Direitos da Criança e Adolescentes C. Sul	85.000,00	90.100,00	95.000,00	102.600,00
3.1.90.11.00.00	VENCIMENTOS E VANTAGENS FIXAS - PESSOAL CIVIL	60.000,00	63.600,00	70.000,00	75.600,00
3.1.90.13.00.00	OBRIGAÇÕES PATRONAIS	13.000,00	13.780,00	14.000,00	15.120,00
3.3.90.30.00.00	MATERIAL DE CONSUMO	6.000,00	6.360,00	5.000,00	5.400,00
3.3.90.39.00.00	OUTROS SERVIÇOS DE TERCEIROS - PESSOA JURÍDICA	4.000,00	4.240,00	4.000,00	4.320,00
4.4.90.52.00.00	EQUIPAMENTOS E MATERIAL PERMANENTE	2.000,00	2.120,00	2.000,00	2.160,00
6075	Manutenção das Atividades da Casa Lar de Corumbatai do Sul	112.000,00	118.720,00	113.000,00	122.040,00




MUNICÍPIO DE CORUMBATAÍ
Estado do Paraná

Exercício: 2014 a 2017

PPA - CONFERÊNCIA DAS DESPESAS

CONTA	DESCRICAÇÃO	2014	2015	2016	2017
3.1.90.11.00.00	VENCIMENTOS E VANTAGENS FIXAS - PESSOAL CIVIL	67.000,00	71.020,00	76.000,00	82.080,00
3.1.90.13.00.00	OBRIGAÇÕES PATRONAIS	15.000,00	15.900,00	15.000,00	16.200,00
3.3.90.30.00.00	MATERIAL DE CONSUMO	16.000,00	16.960,00	10.000,00	10.800,00
3.3.90.36.00.00	OUTROS SERVIÇOS DE TERCEIROS - PESSOA FÍSICA	6.000,00	6.360,00	8.000,00	8.640,00
3.3.90.39.00.00	OUTROS SERVIÇOS DE TERCEIROS - PESSOA JURÍDICA	8.000,00	8.480,00	4.000,00	4.320,00
02.016	FUNDO MUNICIPAL DE ASSISTÊNCIA SOCIAL	276.800,00	278.360,00	262.000,00	294.600,00
02.016.08	Assistência Social	276.800,00	278.360,00	262.000,00	294.600,00
02.016.08.243	Assistência à Criança e ao Adolescente	64.800,00	64.800,00	54.000,00	70.200,00
02.016.08.243.0008	PROGRAMA DE DESENVOLVIMENTO E ATENDIMENTO SOCIAL E PROTEÇÃO À CRIANÇA E AO	64.800,00	64.800,00	54.000,00	70.200,00
2065	Atividades do Piso Básico Fixo (PBF/FNAS)	64.800,00	64.800,00	54.000,00	70.200,00
3.1.90.11.00.00	VENCIMENTOS E VANTAGENS FIXAS - PESSOAL CIVIL	27.000,00	27.000,00	27.000,00	29.160,00
3.1.90.13.00.00	OBRIGAÇÕES PATRONAIS	5.400,00	5.400,00	5.400,00	5.832,00
3.3.90.30.00.00	MATERIAL DE CONSUMO	10.800,00	10.800,00	0,00	11.880,00
3.3.90.30.00.00	MATERIAL DE CONSUMO	21.600,00	21.600,00	21.600,00	23.328,00
02.016.08.244	Assistência Comunitária	212.000,00	213.560,00	208.000,00	224.400,00
02.016.08.244.0008	PROGRAMA DE DESENVOLVIMENTO E ATENDIMENTO SOCIAL E PROTEÇÃO À CRIANÇA E AO	212.000,00	213.560,00	208.000,00	224.400,00
2063	Concessão de Benefícios Eventuais	26.000,00	27.560,00	22.000,00	23.760,00
3.3.90.30.00.00	MATERIAL DE CONSUMO	3.500,00	3.710,00	2.000,00	2.160,00
3.3.90.32.00.00	MATERIAL, BEM OU SERVIÇO PARA DISTRIBUIÇÃO GRATUITA	12.000,00	12.720,00	10.000,00	10.800,00
3.3.90.39.00.00	OUTROS SERVIÇOS DE TERCEIROS - PESSOA JURÍDICA	10.500,00	11.130,00	10.000,00	10.800,00
2079	Atividades do PAS/ESTADUAL - Piso para Assistência Social	78.000,00	78.000,00	78.000,00	84.000,00
3.3.50.43.00.00	SUBVENÇÕES SOCIAIS	0,00	0,00	16.000,00	16.000,00
3.3.90.30.00.00	MATERIAL DE CONSUMO	28.000,00	28.000,00	25.000,00	28.040,00
3.3.90.39.00.00	OUTROS SERVIÇOS DE TERCEIROS - PESSOA JURÍDICA	50.000,00	50.000,00	37.000,00	39.960,00
2080	Atividades do SFC - Serviço de Convivência Fortalecimento de Vínculo	108.000,00	108.000,00	108.000,00	116.640,00
3.1.90.11.00.00	VENCIMENTOS E VANTAGENS FIXAS - PESSOAL CIVIL	53.000,00	53.000,00	58.000,00	62.640,00
3.1.90.13.00.00	OBRIGAÇÕES PATRONAIS	11.800,00	11.800,00	12.000,00	12.960,00
3.3.90.30.00.00	MATERIAL DE CONSUMO	10.000,00	10.000,00	10.000,00	10.800,00
3.3.90.39.00.00	OUTROS SERVIÇOS DE TERCEIROS - PESSOA JURÍDICA	33.200,00	33.200,00	28.000,00	30.240,00
		11.716.800,00	12.374.400,00	14.800.000,00	15.550.000,00

Total geral : 54.441.200,00




MUNICÍPIO DE CORUMBATAÍ - PARANÁ
Estado do Paraná

Exercício: 2014 a 2017

PPA - CONFERÊNCIA DAS DESPESAS

CONTA	DESCRICAÇÃO	2014	2015	2016	2017
-------	-------------	------	------	------	------

Carlos Rosa Alves
Prefeito Municipal




MUNICÍPIO DE CORUMBATAI DO SUL
Estado do Paraná

Exercício: 2014 a 2017

RESUMO DAS AÇÕES POR FUNÇÃO/SUBFUNÇÃO

Função/ SubFunção	2014	2015	2016	2017	Acumulado
01 Legislativa					
031 Ação Legislativa	608.500,00	645.000,00	683.700,00	724.700,00	2.661.900,00
2001 Manutenção e Encargos da Câmara Municipal	608.500,00	645.000,00	683.700,00	724.700,00	2.661.900,00
Total da Função/SubFunção:	608.500,00	645.000,00	683.700,00	724.700,00	2.661.900,00
04 Administração					
092 Representação Judicial e Extrajudicial	56.000,00	59.360,00	52.800,00	70.127,00	238.287,00
2004 Atividades da Assessoria Jurídica	56.000,00	59.360,00	52.800,00	70.127,00	238.287,00
122 Administração Geral	1.536.700,00	1.521.942,00	1.717.747,00	1.850.562,60	6.626.951,60
2057 Atividades da Coordenação Geral de Governo	44.000,00	46.640,00	49.000,00	52.920,00	192.560,00
2005 Atividades da Secretaria de Administração	1.093.700,00	1.142.362,00	1.318.747,00	1.408.842,60	4.963.651,60
2006 Contribuições a Entidades Micro-Regionais	17.000,00	18.020,00	25.000,00	27.000,00	87.020,00
2002 Atividades do Gabinete do Prefeito	382.000,00	314.920,00	325.000,00	361.800,00	1.383.720,00
123 Administração Financeira	348.600,00	369.516,00	385.900,00	416.772,00	1.520.788,00
2008 Atividades da Secretaria da Fazenda	348.600,00	369.516,00	385.900,00	416.772,00	1.520.788,00
124 Controle Interno	44.000,00	46.640,00	52.000,00	56.160,00	198.800,00
2053 Atividades da Coordenadoria de Controle Interno	44.000,00	46.640,00	52.000,00	56.160,00	198.800,00
Total da Função/SubFunção:	1.985.300,00	1.997.458,00	2.208.447,00	2.393.621,60	8.584.826,60
05 Defesa Nacional					
153 Defesa Terrestre	35.000,00	37.100,00	38.300,00	41.364,00	151.764,00
2003 Atividades da Junta do Serviço Militar	35.000,00	37.100,00	38.300,00	41.364,00	151.764,00
Total da Função/SubFunção:	35.000,00	37.100,00	38.300,00	41.364,00	151.764,00
08 Assistência Social					
241 Assistência ao Idoso	9.000,00	9.540,00	10.000,00	10.800,00	39.340,00
2059 Contribuição Financeira ao Lar dos Idosos de Barbosa Ferraz	9.000,00	9.540,00	10.000,00	10.800,00	39.340,00
243 Assistência à Criança e ao Adolescente	501.800,00	526.652,00	426.400,00	472.392,00	1.927.244,00
2072 Atividades do I.G.D./MDS - Índice de Gestão Descentralizada	22.800,00	22.800,00	22.800,00	24.624,00	93.024,00
6067 Atividades do CEMIC - Centro de Estudos do Menor e Integração a Comunidade	194.000,00	205.640,00	122.500,00	132.300,00	654.440,00
6071 Contribuição financeira a APAE de Barbosa Ferraz	3.000,00	3.180,00	3.500,00	3.780,00	13.460,00




MUNICÍPIO DE CORUMBATAI DO SUL
Estado do Paraná

Exercício: 2014 a 2017

RESUMO DAS AÇÕES POR FUNÇÃO/SUBFUNÇÃO

Função/ SubFunção	2014	2015	2016	2017	Acumulado
10 Saúde					
301 Atenção Básica	3.132.732,00	3.325.998,45	3.927.329,50	4.157.066,70	14.543.126,65
1048 Reforma do Centro Municipal de Saúde	30.000,00	31.800,00	0,00	0,00	61.800,00
2012 Atividades da Atenção Básica de Saúde	1.678.872,00	1.784.905,45	2.031.329,50	2.247.626,70	7.742.733,65
2013 Atividades da Atenção de Média e Alta Complexidade	158.000,00	167.480,00	212.000,00	228.960,00	766.440,00
2014 Atividades da Vigilância em Saúde	192.000,00	203.520,00	312.000,00	336.960,00	1.044.480,00
2015 Atividades da Assistência Farmacêutica	170.000,00	180.200,00	230.000,00	248.400,00	828.600,00
2016 Gestão do SUS	66.000,00	69.960,00	72.000,00	77.760,00	285.720,00
2055 Subvenções à Santa Casa de Campo Mourão	8.700,00	9.222,00	11.000,00	11.880,00	40.802,00
2074 Contribuição Financeira para o CIUENP - SAMU	23.160,00	24.550,00	40.000,00	43.200,00	130.910,00
2075 Atividades do PSF - Programa Saúde da Família	408.000,00	432.481,00	563.000,00	479.400,00	1.882.881,00
2076 Atividades do PSB - Programa Saúde Bucal	214.000,00	226.840,00	233.000,00	242.040,00	915.880,00
2077 Atividades do PACS - Programa de Agentes Comunitários de Saúde	184.000,00	195.040,00	223.000,00	240.840,00	842.880,00
Total da Função/SubFunção:	3.132.732,00	3.325.998,45	3.927.329,50	4.157.066,70	14.543.126,65
12 Educação					
306 Alimentação e Nutrição	53.000,00	56.180,00	87.326,00	94.313,00	290.819,00
2022 Atividades do Programa de Alimentação Escolar - PNAE/FNDE	35.000,00	37.100,00	39.326,00	42.473,00	153.899,00
2024 Atividades do Programa de Alimentação Escolar - Recurso Municipal	18.000,00	19.080,00	48.000,00	51.840,00	136.920,00




MUNICÍPIO DE CORUMBATAI DO SUL
Estado do Paraná

Exercício: 2014 a 2017

RESUMO DAS AÇÕES POR FUNÇÃO/SUBFUNÇÃO

Função/ SubFunção	2014	2015	2016	2017	Acumulado
361 Ensino Fundamental	1.717.539,50	1.820.592,75	2.259.815,50	2.440.252,00	8.238.199,75
2025 Atividades do Ensino Fundamental	92.100,00	97.626,00	121.000,00	130.680,00	441.406,00
2028 Atividades do FUNDEB 60% - Ensino Fundamental	611.500,00	648.190,00	913.000,00	986.040,00	3.158.730,00
2029 Atividades do FUNDEB 40% - Ensino Fundamental	317.000,00	336.020,00	368.400,00	397.872,00	1.419.292,00
2031 Atividades do Ensino Fundamental - Salário Educação	50.000,00	116.600,00	160.000,00	172.800,00	499.400,00
2032 Atividades do Ensino Fundamental - PDDE/FNDE	2.000,00	2.120,00	2.248,00	2.428,00	8.796,00
2030 Atividades do FUNDEB 40% - Transporte Escolar	41.333,33	43.814,00	48.000,00	51.840,00	184.987,33
2033 Atividades do Transporte Escolar - Recurso Municipal	325.106,17	371.113,00	440.004,50	475.205,00	1.611.428,67
2034 Atividades do Transporte Escolar - SEED/PETE	94.000,00	99.640,00	105.619,00	114.069,00	413.328,00
2035 Atividades do Transporte Escolar - FNDE/PNATE	40.000,00	42.400,00	44.944,00	48.540,00	175.884,00
2058 Atividades do FUNDEB 60% - Educação de Jovens e Adultos	24.500,00	25.970,00	26.600,00	28.728,00	105.798,00
1028 Construção/Ampliação e Reforma de Unidades Escolares	120.000,00	37.099,75	30.000,00	32.050,00	219.149,75
365 Educação Infantil	310.000,00	328.600,00	387.000,00	417.959,90	1.443.559,90
2027 Atividades da Educação em Creches	221.000,00	234.260,00	293.000,00	316.439,90	1.064.699,90
2078 Atividades do FUNDEB 60% - Ensino Pré-Escolar	89.000,00	94.340,00	94.000,00	101.520,00	378.860,00
367 Educação Especial	26.400,00	27.984,00	30.000,00	32.400,00	116.784,00
2037 Atividades da Educação Especial	26.400,00	27.984,00	30.000,00	32.400,00	116.784,00
Total da Função/SubFunção:	2.106.939,50	2.233.356,75	2.764.141,50	2.984.924,90	10.089.362,65
15 Urbanismo	2014	2015	2016	2017	Acumulado
451 Infra-Estrutura Urbana	449.000,00	600.093,80	767.000,00	882.760,00	2.698.853,80
2039 Atividades do Setor de Obras Públicas	380.000,00	422.800,00	597.000,00	666.360,00	2.066.160,00
1005 Construção de meio-fio e calçadas	40.000,00	95.953,80	100.000,00	124.000,00	359.953,80
1007 Construção de Galerias de Águas Pluviais	29.000,00	81.340,00	70.000,00	92.400,00	272.740,00
452 Serviços Urbanos	370.200,00	358.492,00	457.200,00	493.536,00	1.679.428,00
2040 Manutenção dos serviços de Iluminação Pública	130.200,00	138.012,00	163.000,00	175.800,00	607.012,00
2041 Manutenção e Encargos do Cemitério Municipal	56.000,00	25.440,00	30.200,00	32.616,00	144.256,00
2044 Atividades do Serviço de Limpeza Pública	184.000,00	195.040,00	264.000,00	285.120,00	928.160,00
Total da Função/SubFunção:	819.200,00	958.585,80	1.224.200,00	1.376.296,00	4.378.281,80
20 Agricultura	2014	2015	2016	2017	Acumulado




MUNICÍPIO DE CORUMBATAI DO SUL
Estado do Paraná

Exercício: 2014 a 2017

RESUMO DAS AÇÕES POR FUNÇÃO/SUBFUNÇÃO

Função/ SubFunção	2014	2015	2016	2017	Acumulado
451 Infra-Estrutura Urbana	20.000,00	21.200,00	20.000,00	21.600,00	82.800,00
1020 Conclusão do Parque de Eventos	20.000,00	21.200,00	20.000,00	21.600,00	82.800,00
608 Promoção da Produção Agropecuária	601.000,00	637.060,00	603.928,00	652.243,00	2.494.231,00
2045 Atividades da Secretaria de Agricultura e Meio Ambiente	410.000,00	434.600,00	449.328,00	485.275,00	1.779.203,00
1015 Aquisição de Equipamentos Agrícolas	10.000,00	10.600,00	10.000,00	10.800,00	41.400,00
2046 Manutenção e Encargos do Viveiro de Mudanças	153.000,00	162.180,00	118.600,00	128.088,00	561.868,00
2047 Contribuições à APROCOR	28.000,00	29.680,00	26.000,00	28.080,00	111.760,00
Total da Função/SubFunção:	621.000,00	658.260,00	623.928,00	673.843,00	2.577.031,00
22 Indústria	2014	2015	2016	2017	Acumulado
661 Promoção Industrial	0,00	0,00	450.000,00	0,00	450.000,00
1064 Construção de Barracão Industrial para fomentar a geração de emprego e renda no município.	0,00	0,00	450.000,00	0,00	450.000,00
662 Produção Industrial	20.000,00	21.200,00	10.000,00	10.800,00	62.000,00
1052 Construção de Barracões para Agro Indústria	20.000,00	21.200,00	10.000,00	10.800,00	62.000,00
Total da Função/SubFunção:	20.000,00	21.200,00	460.000,00	10.800,00	512.000,00
26 Transporte	2014	2015	2016	2017	Acumulado
782 Transporte Rodoviário	856.728,50	908.133,00	1.220.510,00	1.394.344,80	4.379.716,30
1023 Conclusão do Almoxarifado e Oficina	30.000,00	31.800,00	33.708,00	36.405,00	131.913,00
1009 Pavimentação Asfáltica em Vias Urbanas	40.000,00	42.400,00	44.944,00	134.768,80	262.112,80
1010 Pavimentação com pedra irregular em vias urbanas	50.000,00	53.000,00	56.179,00	94.269,00	253.448,00
1004 Construção de Abrigos para Passageiros	15.000,00	15.900,00	0,00	0,00	30.900,00
1008 Construção de Pontes e Bueiros	15.000,00	15.900,00	0,00	0,00	30.900,00
1041 Aquisição de Veículos e Equipamentos Rodoviários	30.000,00	31.800,00	30.000,00	32.400,00	124.200,00
2042 Atividades do Serviço de Conservação de Vias Urbanas e Rurais	676.728,50	717.333,00	995.279,00	1.096.502,00	3.485.842,50
2083 Consórcio Intermunicipal de Infra-estrutura e Desenvolvimento Urbano da Região de Astorga-CINDAST	0,00	0,00	60.400,00	0,00	60.400,00
Total da Função/SubFunção:	856.728,50	908.133,00	1.220.510,00	1.394.344,80	4.379.716,30
27 Desporto e Lazer	2014	2015	2016	2017	Acumulado




MUNICÍPIO DE CORUMBATAI DO SUL
Estado do Paraná

Exercício: 2014 a 2017

RESUMO DAS AÇÕES POR FUNÇÃO/SUBFUNÇÃO

Função/ SubFunção	2014	2015	2016	2017	Acumulado
812 Desporto Comunitário	40.000,00	0,00	0,00	0,00	40.000,00
1021 Ampliação ou conclusão de Quadras Esportivas	40.000,00	0,00	0,00	0,00	40.000,00
813 Lazer	122.000,00	127.640,00	178.000,00	192.240,00	619.880,00
2038 Atividades da Secretaria de Esportes	94.000,00	99.640,00	178.000,00	192.240,00	563.880,00
1054 Realizar a implantação de academias ao ar livre	28.000,00	28.000,00	0,00	0,00	56.000,00
Total da Função/SubFunção:	162.000,00	127.640,00	178.000,00	192.240,00	659.880,00
28 Encargos Especiais	2014	2015	2016	2017	Acumulado
843 Serviço da Dívida Interna	80.000,00	84.800,00	80.000,00	86.400,00	331.200,00
1 Amortização e Encargos da Dívida interna	80.000,00	84.800,00	80.000,00	86.400,00	331.200,00
846 Outros Encargos Especiais	131.100,00	167.766,00	215.244,00	232.463,00	746.573,00
4 Contribuições ao PASEP	111.100,00	117.766,00	145.244,00	156.863,00	530.973,00
3 Negociação de Ações de Cobrança	20.000,00	50.000,00	70.000,00	75.600,00	215.600,00
Total da Função/SubFunção:	211.100,00	252.566,00	295.244,00	318.863,00	1.077.773,00
99 Reserva de Contingência	2014	2015	2016	2017	Acumulado
999 Reserva de Contingência	98.000,00	101.600,00	104.800,00	113.184,00	417.584,00
2 Reserva de Contingência	98.000,00	101.600,00	104.800,00	113.184,00	417.584,00
Total da Função/SubFunção:	98.000,00	101.600,00	104.800,00	113.184,00	417.584,00
Total :	11.716.800,00	12.374.400,00	14.800.000,00	15.550.000,00	54.441.200,00

Carlos Rosa Alves
Prefeito Municipal



MUNICÍPIO DE CORUMBATAI DO SUL
Estado do Paraná

Exercício: 2014 a 2017


PPA - PROGRAMAS FINALÍSTICOS E DE APOIO ADMINISTRATIVO

Órgão : 01 CÂMARA MUNICIPAL

Unidade : 001 CÂMARA MUNICIPAL

Programa : 0001 Processo Legislativo

Ação	Unid. Medida	Tipo	Meta	2014	Meta	2015	Meta	2016	Meta	2017	Meta	TOTAL
2001	Manutenção e Encargos da Câmara Municipal	Outras Unidades	160	608.500,00	160	645.000,00	160	683.700,00	160	724.700,00	640	2.661.900,00
Sub Total Programa :				608.500,00		645.000,00		683.700,00		724.700,00		2.661.900,00
Sub Orgão Unidade :				608.500,00		645.000,00		683.700,00		724.700,00		2.661.900,00



MUNICÍPIO DE CORUMBATAI DO SUL
Estado do Paraná

Exercício: 2014 a 2017

PPA - PROGRAMAS FINALÍSTICOS E DE APOIO ADMINISTRATIVO

Órgão : 02 ÓRGÃOS DA ADMINISTRAÇÃO DIRETA

Unidade : 001 GABINETE DO PREFEITO

Programa : 0002 PROGRAMA DE GESTÃO DAS POLÍTICAS PÚBLICAS


Ação	Unid. Medida	Tipo	Meta	2014	Meta	2015	Meta	2016	Meta	2017	Meta	TOTAL
2002	Atividades do Gabinete do Prefeito	A	1	382.000,00	1	314.920,00	1	325.000,00	1	361.800,00	4	1.383.720,00
Sub Total Programa :				382.000,00		314.920,00		325.000,00		361.800,00		1.383.720,00

Programa : 0004 PROGRAMA DA JUNTA MILITAR

Ação	Unid. Medida	Tipo	Meta	2014	Meta	2015	Meta	2016	Meta	2017	Meta	TOTAL
2003	Atividades da Junta do Serviço Militar	A	50	35.000,00	50	37.100,00	50	38.300,00	50	41.364,00	200	151.764,00
Sub Total Programa :				35.000,00		37.100,00		38.300,00		41.364,00		151.764,00

Programa : 0005 PROGRAMA DE APOIO ADMINISTRATIVO E GERENCIAMENTO DAS FINANÇAS PÚBL

Ação	Unid. Medida	Tipo	Meta	2014	Meta	2015	Meta	2016	Meta	2017	Meta	TOTAL
2053	Atividades da Coordenadoria de Controle Interno	Outras Unidades A	1	44.000,00	1	46.640,00	1	52.000,00	1	56.160,00	4	198.800,00
Sub Total Programa :				44.000,00		46.640,00		52.000,00		56.160,00		198.800,00
Sub Orgão Unidade :				461.000,00		398.660,00		415.300,00		459.324,00		1.734.284,00



MUNICÍPIO DE CORUMBATAI DO SUL
Estado do Paraná

Exercício: 2014 a 2017

PPA - PROGRAMAS FINALÍSTICOS E DE APOIO ADMINISTRATIVO

Órgão : 02 ÓRGÃOS DA ADMINISTRAÇÃO DIRETA


Unidade : 002 PROCURADORIA GERAL

Programa : 0003 PROGRAMA DE ASSESSORAMENTO JURÍDICO

Ação	Unid. Medida	Tipo	Meta	2014	Meta	2015	Meta	2016	Meta	2017	Meta	TOTAL
2004	Atividades da Assessoria Jurídica	A	1	56.000,00	1	59.360,00	1	52.800,00	1	70.127,00	4	238.287,00
Sub Total Programa :				56.000,00		59.360,00		52.800,00		70.127,00		238.287,00

Programa : 0006 PROGRAMA DE ENCARGOS E OPERAÇÕES ESPECIAIS

Ação	Unid. Medida	Tipo	Meta	2014	Meta	2015	Meta	2016	Meta	2017	Meta	TOTAL
3	Negociação de Ações de Cobrança	O	1	20.000,00	1	50.000,00	1	70.000,00	1	75.600,00	4	215.600,00
Sub Total Programa :				20.000,00		50.000,00		70.000,00		75.600,00		215.600,00
Sub Orgão Unidade :				76.000,00		109.360,00		122.800,00		145.727,00		453.887,00



MUNICÍPIO DE CORUMBATAI DO SUL
Estado do Paraná

Exercício: 2014 a 2017


PPA - PROGRAMAS FINALÍSTICOS E DE APOIO ADMINISTRATIVO

Órgão : 02 ÓRGÃOS DA ADMINISTRAÇÃO DIRETA

Unidade : 003 COORDENAÇÃO GERAL DE GOVERNO

Programa : 0002 PROGRAMA DE GESTÃO DAS POLÍTICAS PÚBLICAS

Ação	Unid. Medida	Tipo	Meta	2014	Meta	2015	Meta	2016	Meta	2017	Meta	TOTAL
2057	Atividades da	Coordenação Geral de Governo	1	44.000,00	1	46.640,00	1	49.000,00	1	52.920,00	4	192.560,00
Sub Total Programa :				44.000,00		46.640,00		49.000,00		52.920,00		192.560,00
Sub Orgão Unidade :				44.000,00		46.640,00		49.000,00		52.920,00		192.560,00



MUNICÍPIO DE CORUMBATAI DO SUL
Estado do Paraná

Exercício: 2014 a 2017

PPA - PROGRAMAS FINALÍSTICOS E DE APOIO ADMINISTRATIVO

Órgão : 02 ÓRGÃOS DA ADMINISTRAÇÃO DIRETA


Unidade : 005 SECRETARIA DE ADMINISTRAÇÃO

Programa : 0005 PROGRAMA DE APOIO ADMINISTRATIVO E GERENCIAMENTO DAS FINANÇAS PÚBL.

Ação	Unid. Medida	Tipo	Meta	2014	Meta	2015	Meta	2016	Meta	2017	Meta	TOTAL
2005	Atividades da Secretaria de Administração	Outras Unidades A	1	1.093.700,00	1	1.142.362,00	1	1.318.747,00	1	1.408.842,60	4	4.963.651,60
Ação				Meta	Meta	Meta	Meta	Meta	Meta	Meta	Meta	TOTAL
2006	Contribuições a Entidades Micro-Regionais	Outras Unidades A	1	17.000,00	1	18.020,00	1	25.000,00	1	27.000,00	4	87.020,00
Sub Total Programa :				1.110.700,00		1.160.382,00		1.343.747,00		1.435.842,60		5.050.671,60

Programa : 0006 PROGRAMA DE ENCARGOS E OPERAÇÕES ESPECIAIS

Ação	Unid. Medida	Tipo	Meta	2014	Meta	2015	Meta	2016	Meta	2017	Meta	TOTAL
4	Contribuições ao PASEP	Pessoas O	1	111.100,00	1	117.766,00	1	145.244,00	1	156.863,00	4	530.973,00
Sub Total Programa :				111.100,00		117.766,00		145.244,00		156.863,00		530.973,00
Sub Orgão Unidade :				1.221.800,00		1.278.148,00		1.488.991,00		1.592.705,60		5.581.644,60



MUNICÍPIO DE CORUMBATAI DO SUL
Estado do Paraná

Exercício: 2014 a 2017

PPA - PROGRAMAS FINALÍSTICOS E DE APOIO ADMINISTRATIVO

Órgão : 02 ÓRGÃOS DA ADMINISTRAÇÃO DIRETA

Unidade : 006 SECRETARIA DA FAZENDA

Programa : 0005 PROGRAMA DE APOIO ADMINISTRATIVO E GERENCIAMENTO DAS FINANÇAS PÚBL.


Ação	Unid. Medida	Tipo	Meta	2014	Meta	2015	Meta	2016	Meta	2017	Meta	TOTAL
2008	Atividades da Secretaria da Fazenda											
	Outras Unidades A	I		348.600,00	I	369.516,00	I	385.900,00	I	416.772,00	4	1.520.788,00
Sub Total Programa :				348.600,00		369.516,00		385.900,00		416.772,00		1.520.788,00

Programa : 0006 PROGRAMA DE ENCARGOS E OPERAÇÕES ESPECIAIS

Ação	Unid. Medida	Tipo	Meta	2014	Meta	2015	Meta	2016	Meta	2017	Meta	TOTAL
1	Amortização e Encargos da Dívida interna											
	Outras Unidades O	I		80.000,00	I	84.800,00	I	80.000,00	I	86.400,00	4	331.200,00
Sub Total Programa :				80.000,00		84.800,00		80.000,00		86.400,00		331.200,00

Programa : 9999 Reserva de Contingência

Ação	Unid. Medida	Tipo	Meta	2014	Meta	2015	Meta	2016	Meta	2017	Meta	TOTAL
2	Reserva de Contingência											
	Outras Unidades O	I		98.000,00	I	101.600,00	I	104.800,00	I	113.184,00	4	417.584,00
Sub Total Programa :				98.000,00		101.600,00		104.800,00		113.184,00		417.584,00
Sub Orgão Unidade :				526.600,00		555.916,00		570.700,00		616.356,00		2.269.572,00



MUNICÍPIO DE CORUMBATAI DO SUL
Estado do Paraná

Exercício: 2014 a 2017

PPA - PROGRAMAS FINALÍSTICOS E DE APOIO ADMINISTRATIVO


Órgão : 02 ÓRGÃOS DA ADMINISTRAÇÃO DIRETA

Unidade : 007 FUNDO MUNICIPAL DE SAÚDE

Programa : 0007 PROGRAMA MAIS SAÚDE

Ação	Unid. Medida	Tipo	Meta	2014	2015	2016	2017	Meta	TOTAL
1048	Reforma do Centro Municipal de Saúde	Metros Quadrad P	300	30.000,00	31.800,00	0,00	0,00	0	61.800,00
Ação			Meta	2014	2015	2016	2017	Meta	TOTAL
2012	Atividades da Atenção Básica de Saúde	Pessoas	3.315	1.678.872,00	1.784.905,45	2.031.329,50	3.9002.247.626,70	14.625	7.742.733,65
Ação			Meta	2014	2015	2016	2017	Meta	TOTAL
2013	Atividades da Atenção de Média e Alta Complexidade	Outras Unidades A	1	158.000,00	167.480,00	212.000,00	228.960,00	4	766.440,00
Ação			Meta	2014	2015	2016	2017	Meta	TOTAL
2014	Atividades da Vigilância em Saúde	Outras Unidades A	1	192.000,00	203.520,00	312.000,00	336.960,00	4	1.044.480,00
Ação			Meta	2014	2015	2016	2017	Meta	TOTAL
2015	Atividades da Assistência Farmacêutica	Outras Unidades A	1	170.000,00	180.200,00	230.000,00	248.400,00	4	828.600,00
Ação			Meta	2014	2015	2016	2017	Meta	TOTAL
2016	Gestão do SUS	Outras Unidades A	1	66.000,00	69.960,00	72.000,00	77.760,00	4	285.720,00
Ação			Meta	2014	2015	2016	2017	Meta	TOTAL
2055	Subvenções à Santa Casa de Campo Mourão	Outras Unidades A	1	8.700,00	9.222,00	11.000,00	11.880,00	4	40.802,00
Ação			Meta	2014	2015	2016	2017	Meta	TOTAL
2074	Contribuição Financeira para o CIUENP - SAMU	Pessoas	1	23.160,00	24.550,00	40.000,00	43.200,00	4	130.910,00
Ação			Meta	2014	2015	2016	2017	Meta	TOTAL
2075	Atividades do PSF - Programa Saúde da Família	Pessoas	1	408.000,00	432.481,00	563.000,00	479.400,00	4	1.882.881,00
Ação			Meta	2014	2015	2016	2017	Meta	TOTAL
2076	Atividades do PSB - Programa Saúde Bucal	Pessoas	1	214.000,00	226.840,00	233.000,00	242.040,00	4	915.880,00
Ação			Meta	2014	2015	2016	2017	Meta	TOTAL
2077	Atividades do PACS - Programa de Agentes Comunitários de Saúde	Pessoas	1	184.000,00	195.040,00	223.000,00	240.840,00	4	842.880,00
Ação			Meta	2014	2015	2016	2017	Meta	TOTAL

Sub Total Programa : 3.132.732,00 3.325.998,45 3.927.329,50 4.157.066,70 14.543.126,65




MUNICIPIO DE CORUMBATAI DO SUL
Estado do Paraná

Exercício: 2014 a 2017

PPA - PROGRAMAS FINALÍSTICOS E DE APOIO ADMINISTRATIVO

Sub Orgão Unidade : 3.132.732,00 3.325.998,45 3.927.329,50 4.157.066,70 14.543.126,65



MUNICÍPIO DE CORUMBATAI DO SUL
Estado do Paraná

Exercício: 2014 a 2017


PPA - PROGRAMAS FINALÍSTICOS E DE APOIO ADMINISTRATIVO

Órgão : 02 ÓRGÃOS DA ADMINISTRAÇÃO DIRETA

Unidade : 008 SECRETARIA DE AÇÃO SOCIAL

Programa : 0008 PROGRAMA DE DESENVOLVIMENTO E ATENDIMENTO SOCIAL E PROTEÇÃO À CRIA

Ação	Unid. Medida	Tipo	Meta	2014	Meta	2015	Meta	2016	Meta	2017	Meta	TOTAL
2059	Contribuição Financeira ao Lar dos Idosos de Barbosa Ferraz	A	1	9.000,00	1	9.540,00	1	10.000,00	1	10.800,00	4	39.340,00
Ação	Unid. Medida	Tipo	Meta	2014	Meta	2015	Meta	2016	Meta	2017	Meta	TOTAL
2072	Atividades do I.G.D./MDS - Índice de Gestão Descentralizada	A	2	22.800,00	2	22.800,00	2	22.800,00	2	24.624,00	8	93.024,00
Ação	Unid. Medida	Tipo	Meta	2014	Meta	2015	Meta	2016	Meta	2017	Meta	TOTAL
2020	Atividades da Secretaria Municipal de Assistência Social Outras Unidades A	A	100	337.500,00	100	357.750,00	100	427.000,00	100	461.160,00	400	1.583.410,00
Sub Total Programa :				369.300,00		390.090,00		459.800,00		496.584,00		1.715.774,00
Sub Orgão Unidade :				369.300,00		390.090,00		459.800,00		496.584,00		1.715.774,00



MUNICÍPIO DE CORUMBATAI DO SUL
Estado do Paraná

Exercício: 2014 a 2017


PPA - PROGRAMAS FINALÍSTICOS E DE APOIO ADMINISTRATIVO

Órgão : 02 ÓRGÃOS DA ADMINISTRAÇÃO DIRETA

Unidade : 009 SECRETARIA DA EDUCAÇÃO E CULTURA

Programa : 0009 PROGRAMA MAIS EDUCAÇÃO

Ação	Unid. Medida	Tipo	Meta	2014	Meta	2015	Meta	2016	Meta	2017	Meta	TOTAL	
2022	Atividades do Programa de Alimentação Escolar - PNAE/FNDE	Pessoas	A	1	35.000,00	1	37.100,00	1	39.326,00	1	42.473,00	4	153.899,00
Ação	Unid. Medida	Tipo	Meta	2014	Meta	2015	Meta	2016	Meta	2017	Meta	TOTAL	
2024	Atividades do Programa de Alimentação Escolar - Recurso Municipal	Pessoas	A	100	18.000,00	2	19.080,00	2	48.000,00	2	51.840,00	106	136.920,00
Ação	Unid. Medida	Tipo	Meta	2014	Meta	2015	Meta	2016	Meta	2017	Meta	TOTAL	
2025	Atividades do Ensino Fundamental	Pessoas	A	1	92.100,00	1	97.626,00	1	121.000,00	1	130.680,00	4	441.406,00
Ação	Unid. Medida	Tipo	Meta	2014	Meta	2015	Meta	2016	Meta	2017	Meta	TOTAL	
2028	Atividades do FUNDEB 60% - Ensino Fundamental	Pessoas	A	1	611.500,00	2	648.190,00	2	913.000,00	2	986.040,00	7	3.158.730,00
Ação	Unid. Medida	Tipo	Meta	2014	Meta	2015	Meta	2016	Meta	2017	Meta	TOTAL	
2029	Atividades do FUNDEB 40% - Ensino Fundamental	Pessoas	A	1	317.000,00	1	336.020,00	1	368.400,00	1	397.872,00	4	1.419.292,00
Ação	Unid. Medida	Tipo	Meta	2014	Meta	2015	Meta	2016	Meta	2017	Meta	TOTAL	
2031	Atividades do Ensino Fundamental - Salário Educação	Pessoas	A	1	50.000,00	1	116.600,00	1	160.000,00	1	172.800,00	4	499.400,00
Ação	Unid. Medida	Tipo	Meta	2014	Meta	2015	Meta	2016	Meta	2017	Meta	TOTAL	
2032	Atividades do Ensino Fundamental - PDDE/FNDE	Pessoas	A	1	2.000,00	1	2.120,00	1	2.248,00	1	2.428,00	4	8.796,00
Ação	Unid. Medida	Tipo	Meta	2014	Meta	2015	Meta	2016	Meta	2017	Meta	TOTAL	
2030	Atividades do FUNDEB 40% - Transporte Escolar	Pessoas	A	1	41.333,33	1	43.814,00	1	48.000,00	1	51.840,00	4	184.987,33
Ação	Unid. Medida	Tipo	Meta	2014	Meta	2015	Meta	2016	Meta	2017	Meta	TOTAL	
2033	Atividades do Transporte Escolar - Recurso Municipal	Pessoas	A	1	325.106,17	1	371.113,00	1	440.004,50	1	475.205,00	4	1.611.428,67
Ação	Unid. Medida	Tipo	Meta	2014	Meta	2015	Meta	2016	Meta	2017	Meta	TOTAL	
2034	Atividades do Transporte Escolar - SEED/PETE	Pessoas	A	1	94.000,00	1	99.640,00	1	105.619,00	1	114.069,00	4	413.328,00
Ação	Unid. Medida	Tipo	Meta	2014	Meta	2015	Meta	2016	Meta	2017	Meta	TOTAL	
2035	Atividades do Transporte Escolar - FNDE/PNATE	Pessoas	A	1	40.000,00	1	42.400,00	1	44.944,00	1	48.540,00	4	175.884,00
Ação	Unid. Medida	Tipo	Meta	2014	Meta	2015	Meta	2016	Meta	2017	Meta	TOTAL	




MUNICÍPIO DE CORUMBATAI DO SUL
Estado do Paraná

Exercício: 2014 a 2017

PPA - PROGRAMAS FINALÍSTICOS E DE APOIO ADMINISTRATIVO

2058	Atividades do FUNDEB 60% - Educação de Jovens e Adultos	Pessoas	1	24.500,00	1	25.970,00	1	26.600,00	1	28.728,00	4	105.798,00
Ação	Unid. Medida Tipo	Meta	2014	Meta	2015	Meta	2016	Meta	2017	Meta	TOTAL	
1028	Construção/Ampliação e Reforma de Unidades Escolares Metros Quadrad P	1	120.000,00	1	37.099,75	1	30.000,00	1	32.050,00	4	219.149,75	
Ação	Unid. Medida Tipo	Meta	2014	Meta	2015	Meta	2016	Meta	2017	Meta	TOTAL	
2027	Atividades da Educação em Creches	Pessoas	1	221.000,00	1	234.260,00	1	293.000,00	1	316.439,90	4	1.064.699,90
Ação	Unid. Medida Tipo	Meta	2014	Meta	2015	Meta	2016	Meta	2017	Meta	TOTAL	
2078	Atividades do FUNDEB 60% - Ensino Pré-Escolar	Pessoas	1	89.000,00	1	94.340,00	1	94.000,00	1	101.520,00	4	378.860,00
Ação	Unid. Medida Tipo	Meta	2014	Meta	2015	Meta	2016	Meta	2017	Meta	TOTAL	
2037	Atividades da Educação Especial	Pessoas	1	26.400,00	1	27.984,00	1	30.000,00	1	32.400,00	4	116.784,00
Sub Total Programa :			2.106.939,50	2.233.356,75	2.764.141,50	2.984.924,90	10.089.362,65					
Sub Orgão Unidade :			2.106.939,50	2.233.356,75	2.764.141,50	2.984.924,90	10.089.362,65					



MUNICÍPIO DE CORUMBATAI DO SUL
Estado do Paraná

Exercício: 2014 a 2017


PPA - PROGRAMAS FINALÍSTICOS E DE APOIO ADMINISTRATIVO

Órgão : 02 ÓRGÃOS DA ADMINISTRAÇÃO DIRETA

Unidade : 010 SECRETARIA DE ESPORTES

Programa : 0010 PROGRAMA DE INCENTIVO AO ESPORTE E LAZER

Ação	Unid. Medida	Tipo	Meta	2014	Meta	2015	Meta	2016	Meta	2017	Meta	TOTAL
1021	Ampliação ou conclusão de Quadras Esportivas	P	1	40.000,00	0	0,00	0	0,00	0	0,00	1	40.000,00
Ação												
2038	Atividades da Secretaria de Esportes	A	1	94.000,00	1	99.640,00	1	178.000,00	1	192.240,00	4	563.880,00
Ação												
1054	Realizar a implantação de academias ao ar livre	Unidade	1	28.000,00	1	28.000,00	0	0,00	0	0,00	2	56.000,00
Sub Total Programa :				162.000,00		127.640,00		178.000,00		192.240,00		659.880,00
Sub Orgão Unidade :				162.000,00		127.640,00		178.000,00		192.240,00		659.880,00



MUNICÍPIO DE CORUMBATAI DO SUL
Estado do Paraná

Exercício: 2014 a 2017


PPA - PROGRAMAS FINALÍSTICOS E DE APOIO ADMINISTRATIVO

Órgão : 02 ÓRGÃOS DA ADMINISTRAÇÃO DIRETA

Unidade : 012 SECRETARIA DE TRANSPORTE, INFRA ESTRUTURA, OBRAS E S

Programa : 0011 PROGRAMA DE URBANISMO, OBRAS, SERVIÇOS PÚBLICOS E CONSERVAÇÃO VIÁRIA

Ação	Unid. Medida	Tipo	Meta	2014	Meta	2015	Meta	2016	Meta	2017	Meta	TOTAL
2039	Atividades do Setor de Obras Públicas	Outras Unidades A	I	380.000,00	I	422.800,00	I	597.000,00	I	666.360,00	4	2.066.160,00
Ação												TOTAL
1005	Construção de meio-fio e calçadas	Metro P	I	40.000,00	I	95.953,80	I	100.000,00	I	124.000,00	4	359.953,80
Ação												TOTAL
1007	Construção de Galerias de Águas Pluviais	Metro P	I	29.000,00	I	81.340,00	I	70.000,00	I	92.400,00	4	272.740,00
Ação												TOTAL
2040	Manutenção dos serviços de Iluminação Pública	Outras Unidades A	I	130.200,00	I	138.012,00	I	163.000,00	I	175.800,00	4	607.012,00
Ação												TOTAL
2041	Manutenção e Encargos do Cemitério Municipal	Outras Unidades A	I	56.000,00	I	25.440,00	I	30.200,00	I	32.616,00	4	144.256,00
Ação												TOTAL
2044	Atividades do Serviço de Limpeza Pública	Outras Unidades A	I	184.000,00	I	195.040,00	I	264.000,00	I	285.120,00	4	928.160,00
Ação												TOTAL
1020	Conclusão do Parque de Eventos	Metro Quadrado P	I	20.000,00	I	21.200,00	I	20.000,00	I	21.600,00	4	82.800,00
Ação												TOTAL
1023	Conclusão do Almoarifado e Oficina	Metros Quadrado P	I	30.000,00	I	31.800,00	I	33.708,00	I	36.405,00	4	131.913,00
Ação												TOTAL
1009	Pavimentação Asfáltica em Vias Urbanas	Metros Quadrado P	I	40.000,00	I	42.400,00	I	44.944,00	I	134.768,80	4	262.112,80
Ação												TOTAL
1010	Pavimentação com pedra irregular em vias urbanas	Metros Quadrado P	I	50.000,00	I	53.000,00	I	56.179,00	I	94.269,00	4	253.448,00
Ação												TOTAL
1004	Construção de Abrigos para Passageiros	Unidade P	4	15.000,00	4	15.900,00	4	0,00	4	0,00	16	30.900,00
Ação												TOTAL



MUNICÍPIO DE CORUMBATAI DO SUL
Estado do Paraná

Exercício: 2014 a 2017

PPA - PROGRAMAS FINALÍSTICOS E DE APOIO ADMINISTRATIVO


Ação	Unidade	P	1	15.000,00	1	15.900,00	1	0,00	1	0,00	4	30.900,00
	Unid. Medida	Tipo	Meta	2014	Meta	2015	Meta	2016	Meta	2017	Meta	TOTAL
1041	Aquisição de Veículos e Equipamentos Rodoviários	P	1	30.000,00	1	31.800,00	1	30.000,00	1	32.400,00	4	124.200,00
Ação	Unid. Medida	Tipo	Meta	2014	Meta	2015	Meta	2016	Meta	2017	Meta	TOTAL
2042	Atividades do Serviço de Conservação de Vias Urbanas e Outras Unidades Rurais	A	1	676.728,50	1	717.333,00	1	995.279,00	1	1.096.502,00	4	3.485.842,50
Ação	Unid. Medida	Tipo	Meta	2014	Meta	2015	Meta	2016	Meta	2017	Meta	TOTAL
2083	Consórcio Intermunicipal de Infra-estrutura e Desenvolvimento Urbano da Região de Astorga-CINDAST		0	0,00	0	0,00	1	60.400,00	0	0,00	1	60.400,00

Sub Total Programa : 1.695.928,50

8.840.798,10

Sub Orgão Unidade : 1.695.928,50

8.840.798,10



MUNICÍPIO DE CORUMBATAI DO SUL
Estado do Paraná

Exercício: 2014 a 2017


PPA - PROGRAMAS FINALÍSTICOS E DE APOIO ADMINISTRATIVO

Órgão : 02 ÓRGÃOS DA ADMINISTRAÇÃO DIRETA

Unidade : 013 SECRETARIA DE AGRICULTURA E MEIO AMBIENTE

Programa : 0012 PROGRAMA DE DESENVOLVIMENTO DA AGRICULTURA E MEIO AMBIENTE

Ação	Unid. Medida	Tipo	Meta	2014	2015	2016	2017	Meta	TOTAL
2045	Atividades da Secretaria de Agricultura e Meio Ambiente	Outras Unidades A	1	410.000,00	434.600,00	449.328,00	485.275,00	4	1.779.203,00
Ação	Unid. Medida	Tipo	Meta	2014	2015	2016	2017	Meta	TOTAL
1015	Aquisição de Equipamentos Agrícolas	Unidade P	1	10.000,00	10.600,00	10.000,00	10.800,00	4	41.400,00
Ação	Unid. Medida	Tipo	Meta	2014	2015	2016	2017	Meta	TOTAL
2046	Manutenção e Encargos do Viveiro de Mudas	Outras Unidades A	1	153.000,00	162.180,00	118.600,00	128.088,00	4	561.868,00
Ação	Unid. Medida	Tipo	Meta	2014	2015	2016	2017	Meta	TOTAL
2047	Contribuições à APROCOR	Outras Unidades A	1	28.000,00	29.680,00	26.000,00	28.080,00	4	111.760,00
Sub Total Programa :				601.000,00	637.060,00	603.928,00	652.243,00		2.494.231,00
Sub Orgão Unidade :				601.000,00	637.060,00	603.928,00	652.243,00		2.494.231,00



MUNICIPIO DE CORUMBATAI DO SUL
Estado do Paraná

Exercício: 2014 a 2017

PPA - PROGRAMAS FINALÍSTICOS E DE APOIO ADMINISTRATIVO

Órgão : 02 ÓRGÃOS DA ADMINISTRAÇÃO DIRETA

Unidade : 014 SECRETARIA DE INDÚSTRIA, COMÉRCIO E TURISMO

Programa : 0013 PROGRAMA DE AÇÕES DE DESENVOLVIMENTO ECONÔMICO E DO TURISMO

Ação	Unid. Medida	Tipo	Meta	2014	Meta	2015	Meta	2016	Meta	2017	Meta	TOTAL
1052	Construção de Barracões para Agro Indústria	Metros Quadrad P	1	20.000,00	1	21.200,00	1	10.000,00	1	10.800,00	4	62.000,00
Ação	Unid. Medida	Tipo	Meta	2014	Meta	2015	Meta	2016	Meta	2017	Meta	TOTAL
1064	Construção de Barracão Industrial para fomentar a geração de emprego e renda no município.	Metros Quadrad	0	0,00	0	0,00	400	450.000,00	0	0,00	400	450.000,00

Sub Total Programa : 20.000,00

Sub Orgão Unidade : 20.000,00

10.800,00

10.800,00

21.200,00

21.200,00

460.000,00


460.000,00

512.000,00

512.000,00

450.000,00

450.000,00



MUNICÍPIO DE CORUMBATAI DO SUL
Estado do Paraná

Exercício: 2014 a 2017


PPA - PROGRAMAS FINALÍSTICOS E DE APOIO ADMINISTRATIVO

Órgão : 02 ÓRGÃOS DA ADMINISTRAÇÃO DIRETA

Unidade : 015 FUNDO MUNICIPAL DOS DIREITOS DA CRIANÇA E DO ADOLES

Programa : 0008 PROGRAMA DE DESENVOLVIMENTO E ATENDIMENTO SOCIAL E PROTEÇÃO À CRIA

Ação	Unid. Medida	Tipo	Meta	2014	Meta	2015	Meta	2016	Meta	2017	Meta	TOTAL
6067	Atividades do CEMIC - Centro de Estudos do Menor e Integração a Comunidade	Outras Unidades A	1	194.000,00	1	205.640,00	1	122.500,00	1	132.300,00	4	654.440,00
Ação	Unid. Medida	Tipo	Meta	2014	Meta	2015	Meta	2016	Meta	2017	Meta	TOTAL
6071	Contribuição financeira a APAE de Barbosa Ferraz	Outras Unidades A	1	3.000,00	1	3.180,00	1	3.500,00	1	3.780,00	4	13.460,00
Ação	Unid. Medida	Tipo	Meta	2014	Meta	2015	Meta	2016	Meta	2017	Meta	TOTAL
6049	Manutenção e Encargos do Fundo Municipal dos Direitos da Criança e do Adolescente	Outras Unidades A	1	20.200,00	1	21.412,00	1	15.600,00	1	16.848,00	4	74.060,00
Ação	Unid. Medida	Tipo	Meta	2014	Meta	2015	Meta	2016	Meta	2017	Meta	TOTAL
6074	Atividades do Conselho Tutelar dos Direitos da Criança e Adolescentes C. Sul	Outras Unidades A	1	85.000,00	1	90.100,00	1	95.000,00	1	102.600,00	4	372.700,00
Ação	Unid. Medida	Tipo	Meta	2014	Meta	2015	Meta	2016	Meta	2017	Meta	TOTAL
6075	Manutenção das Atividades da Casa Lar de Corumbatai do Sul	Outras Unidades A	1	112.000,00	1	118.720,00	1	113.000,00	1	122.040,00	4	465.760,00
Sub Total Programa :				414.200,00		439.052,00		349.600,00		377.568,00		1.580.420,00
Sub Orgão Unidade :				414.200,00		439.052,00		349.600,00		377.568,00		1.580.420,00



MUNICÍPIO DE CORUMBATAI DO SUL
Estado do Paraná

Exercício: 2014 a 2017

PPA - PROGRAMAS FINALÍSTICOS E DE APOIO ADMINISTRATIVO

Órgão : 02 ÓRGÃOS DA ADMINISTRAÇÃO DIRETA

Unidade : 016 FUNDO MUNICIPAL DE ASSISTÊNCIA SOCIAL

Programa : 0008 PROGRAMA DE DESENVOLVIMENTO E ATENDIMENTO SOCIAL E PROTEÇÃO À CRIA

Ação	Unid. Medida	Tipo	Meta	2014	2015	2016	2017	Meta	TOTAL		
2065	Atividades do Piso Básico Fixo (PBF/FNAS)	Pessoas	A	1	64.800,00	1	54.000,00	1	70.200,00	4	253.800,00
Ação	Unid. Medida	Tipo	Meta	2014	2015	2016	2017	Meta	TOTAL		
2063	Concessão de Benefícios Eventuais	Outras Unidades	A	120	26.000,00	120	22.000,00	120	23.760,00	480	99.320,00
Ação	Unid. Medida	Tipo	Meta	2014	2015	2016	2017	Meta	TOTAL		
2079	Atividades do PAS/ESTADUAL - Piso para Assistência Social	Pessoas		1	78.000,00	1	78.000,00	1	84.000,00	4	318.000,00
Ação	Unid. Medida	Tipo	Meta	2014	2015	2016	2017	Meta	TOTAL		
2080	Atividades do SFC - Serviço de Convivência Fortalecimento de Vínculo	Pessoas		1	108.000,00	1	108.000,00	1	116.640,00	4	440.640,00

Sub Total Programa : 276.800,00 278.360,00 262.000,00 294.600,00 1.111.760,00
Sub Orgão Unidade : 276.800,00 278.360,00 262.000,00 294.600,00 1.111.760,00
Total Geral : 11.716.800,00 12.374.400,00 14.800.000,00 15.550.000,00 54.441.200,00

Carlos Rosa Alves
Prefeito Municipal